



EASTTECH

Eastech Holding Limited Group of companies

線上法人說明會

產品類別

家用音訊系統



個人音訊系統



喇叭單體








穿戴式音訊








產品種類結構

單位:新台幣佰萬元; %

產品種類 \ 期間	2021年第三季		2020年第三季		2019年第三季	
家用音訊系統 	1,401.0M	50.5%	2,068.6M	63.5%	2,227.3M	63.8%
個人音訊系統 	853.6M	30.7%	477.2M	14.7%	587.4M	16.8%
喇叭單體 	95.1M	3.4%	111.9M	3.4%	107.2M	3.1%
穿戴式音訊 	93.4M	3.4%	98.7M	3.0%	162.9M	4.7%
聲學模組	9.4M	0.3%	2.3M	0.1%	6.4M	0.2%
模具  MOLD	21.5M	0.8%	49.2M	1.5%	7.4M	0.2%
其他(散件&原材料)	302.0M	10.9%	447.6M	13.8%	390.5M	11.2%
合計	2,776.0M	100.0%	3,255.5M	100.0%	3,489.1M	100.0%

產品種類結構

單位:新台幣佰萬元; %

產品種類 \ 期間	2021年前三季		2020年前三季		2019年前三季	
家用音訊系統 	3,858.3M	53.7%	3,761.1M	59.6%	5,131.9M	62.7%
個人音訊系統 	1,885.3M	26.2%	1,176.1M	18.6%	1,431.2M	17.5%
喇叭單體 	297.6M	4.1%	249.9M	4.0%	301.4M	3.7%
穿戴式音訊 	153.0M	2.1%	217.2M	3.4%	415.7M	5.1%
聲學模組	17.7M	0.2%	16.7M	0.3%	46.2M	0.6%
模具  MOLD	46.5M	0.6%	62.5M	1.0%	37.9M	0.5%
其他(散件&原材料)	930.8M	12.9%	826.3M	13.1%	815.3M	9.9%
合計	7,189.2M	100.0%	6,309.8M	100.0%	8,179.6M	100.0%

銷售客戶

單位:新台幣佰萬元；%

前十大客戶 / 期間	2021年前三季		2020年前三季		2019年前三季	
韓系	2,855.6M	39.7%	3,193.6M	50.6%	4,360.1M	53.3%
歐美系	2,239.4M	31.1%	1,169.6M	18.6%	1,337.6M	16.3%
日系	1,033.9M	14.4%	994.4M	15.7%	1,032.6M	12.6%
陸系	489.5M	6.8%	634.4M	10.1%	887.8M	10.9%
前十大以外	570.8M	8.0%	317.8M	5.0%	561.5M	6.9%
總金額	7,189.2M	100.0%	6,309.8M	100.0%	8,179.6M	100.0%

損益表

單位：新台幣仟元；%

項目 \ 期間	2021 年第三季		2020年第三季		2019 年第三季	
營業收入	2,775,992	100.0%	3,255,473	100.0%	3,489,052	100.0%
營業毛利	253,505	9.2%	254,940	7.8%	544,346	15.6%
營業費用	217,945	7.9%	248,118	7.6%	347,474	10.0%
營業淨利	35,560	1.3%	6,822	0.2%	196,872	5.6%
營業外收入(支)	34,251	1.2%	(37,067)	-1.1%	60,978	1.7%
稅前利益(損失)	69,811	2.5%	(30,245)	-0.9%	257,850	7.3%
所得稅(利益)費用	(49,072)	-1.8%	663	0.0%	40,322	1.2%
稅後淨利(損)	118,883	4.3%	(30,908)	-0.9%	217,528	6.1%
基本每股稅後盈餘(虧損)(元)	1.95		(0.51)		3.56	

損益表

單位：新台幣仟元；%

項目 \ 期間	2021 年前三季		2020年前三季		2019 年前三季	
營業收入	7,189,201	100.0%	6,309,822	100.0%	8,179,631	100.0%
營業毛利	635,124	8.8%	406,380	6.4%	1,197,834	14.6%
營業費用	703,135	9.8%	772,512	12.2%	828,177	10.1%
營業淨(損)利	(68,011)	-1.0%	(366,132)	-5.8%	369,657	4.5%
營業外收入(支)	50,216	0.7%	(26,003)	-0.4%	42,530	0.5%
稅前(損失)利益	(17,795)	-0.3%	(392,135)	-6.2%	412,187	5.0%
所得稅(利益)費用	(26,313)	-0.4%	(9,559)	-0.2%	73,780	0.9%
稅後淨利(損)	8,518	0.1%	(382,576)	-6.0%	338,407	4.1%
基本每股稅後盈餘(虧損)(元)	0.14		(6.27)		5.54	

謝謝指教

EASTTECH

Eastech Holding Limited Group of companies

