

5225

東科控股股份有限公司及子公司
合併財務報告暨會計師核閱報告
西元2023年1月1日至9月30日
及2022年1月1日至9月30日

公司註冊地址：The Grand Pavilion Commercial Centre,
Oleander Way, 802 West Bay Road, P.O. Box
32052, Grand Cayman KY1-1208, Cayman
Islands

公司聯絡地址：新北市新店區寶橋路188號8樓之1
公司電話：(02) 8911-3535

合併財務報告

目 錄

項 目	頁 次
一、封面	1
二、目錄	2
三、會計師核閱報告	3
四、合併資產負債表	4
五、合併綜合損益表	5
六、合併權益變動表	6
七、合併現金流量表	7
八、合併財務報表附註	
(一) 公司沿革	8
(二) 通過財務報告之日期及程序	9
(三) 新發布及修訂準則及解釋之適用	9
(四) 重大會計政策之彙總說明	10~12
(五) 重大會計判斷、估計及假設不確定性之主要來源	12
(六) 重要會計項目之說明	12~34
(七) 關係人交易	34
(八) 質押之資產	35
(九) 重大或有負債及未認列之合約承諾	35
(十) 重大之災害損失	35
(十一) 重大之期後事項	35
(十二) 其他	35~45
(十三) 部門資訊	45
(十四) 附註揭露事項	
1. 重大交易事項相關資訊	45~46、47~52
2. 轉投資事業相關資訊	46、53
3. 大陸投資資訊	46、54
4. 主要股東資訊	46、55

會計師核閱報告

東科控股股份有限公司(Eastech Holding Limited) 公鑒：

前言

東科控股股份有限公司(Eastech Holding Limited)及其子公司西元 2023 年 9 月 30 日之合併資產負債表；西元 2023 年 7 月 1 日至 9 月 30 日及 2023 年 1 月 1 日至 9 月 30 日之合併綜合損益表暨西元 2023 年 1 月 1 日至 9 月 30 日合併權益變動表、合併現金流量表，以及合併財務報表附註(包括重大會計政策彙總)，業經本會計師核閱竣事。依國際會計準則第 34 號「期中財務報導」編製允當表達之合併財務報表係管理階層之責任，本會計師之責任係依據核閱結果對合併財務報表作成結論。

範圍

本會計師係依照核閱準則 2410 號「財務報表之核閱」執行核閱工作。核閱合併財務報表時所執行之程序包括查詢(主要向負責財務與會計事務之人員查詢)、分析性程序及其他核閱程序。核閱工作之範圍明顯小於查核工作之範圍，因此本會計師可能無法察覺所有可藉由查核工作辨認之重大事項，故無法表示查核意見。

結論

依本會計師核閱結果，並未發現上開合併財務報表在所有重大方面有未依照國際會計準則第 34 號「期中財務報導」編製，致無法允當表達東科控股股份有限公司及其子公司西元 2023 年 9 月 30 日之合併財務狀況及西元 2023 年 7 月 1 日至 9 月 30 日及西元 2023 年 1 月 1 日至 9 月 30 日之合併財務績效，暨西元 2023 年 1 月 1 日至 9 月 30 日之合併現金流量之情事。

其他事項

東科控股股份有限公司西元 2022 年第 3 季之合併財務報表(包括重大會計政策彙總)係由其他會計師核閱，並於西元 2022 年 11 月 14 日出具無保留結論之核閱報告。

安永聯合會計師事務所

主管機關核准辦理公開發行公司財務報告

查核簽證文號：(109)金管證(審)字第 1090336359 號



(103)金管證(審)字第 1030025503 號

劉榮進

會計師：

黃子評

西元 2023 年 11 月 10 日



東科控股股份有限公司(Eastech Holding Limited)及子公司
 合併資產負債表
 西元2023年9月30日及2022年12月31日




單位:新台幣千元

會計項目	附註	2023年9月30日		2022年12月31日		會計項目	附註	2023年9月30日		2022年12月31日	
		金額	%	金額	%			金額	%	金額	%
流動資產						流動負債					
現金及約當現金	六.1	\$1,916,749	28.57	\$1,290,720	22.49	短期借款	六.9	\$-	-	\$5,019	0.09
透過損益按公允價值衡量之金融資產－流動	六.2	-	-	104	-	應付票據及帳款	六.11	2,903,880	43.28	2,340,361	40.79
應收帳款淨額	六.3、六.14及八	2,211,445	32.96	1,786,229	31.13	透過損益按公允價值衡量之金融負債－流動	六.2	48,006	0.72	-	-
其他應收款及預付款項	六.4	381,888	5.70	392,519	6.84	其他應付款	六.11	684,370	10.20	729,474	12.71
本期所得稅資產		4,789	0.07	2,572	0.05	本期所得稅負債	六.15	16,483	0.25	5,877	0.10
存貨	六.5及八	1,073,396	16.00	1,101,281	19.19	租賃負債－流動	六.7	49,925	0.74	43,572	0.76
受限制資產	八	16,797	0.25	-	-	流動負債合計		3,702,664	55.19	3,124,303	54.45
流動資產合計		5,605,064	83.55	4,573,425	79.70	非流動負債					
非流動資產						透過損益按公允價值衡量之金融負債－非流動	六.2	-	-	595	0.01
透過損益按公允價值衡量之金融資產－非流動	六.2	132,304	1.97	120,787	2.10	應付公司債	六.10	190,766	2.84	328,865	5.73
不動產、廠房及設備	六.6及八	854,765	12.74	943,147	16.43	遞延所得稅負債	六.15	6,483	0.10	6,413	0.11
使用權資產	六.7	80,435	1.20	71,499	1.25	租賃負債－非流動	六.7	14,995	0.22	31,488	0.55
無形資產	六.8及八	15,655	0.23	22,887	0.40	非流動負債合計		212,244	3.16	367,361	6.40
遞延所得稅資產	六.15	20,801	0.31	6,760	0.12	負債總計		3,914,908	58.35	3,491,664	60.85
非流動資產合計		1,103,960	16.45	1,165,080	20.30	歸屬於母公司業主之權益					
資產總計		\$6,709,024	100.00	\$5,738,505	100.00	股本	六.13	703,033	10.48	631,390	11.00
						資本公積	六.13	991,930	14.79	829,969	14.46
						保留盈餘					
						法定盈餘公積	六.13	7,629	0.11	7,629	0.14
						特別盈餘公積	六.13	-	-	109,717	1.91
						未分配盈餘	六.13	952,678	14.20	618,143	10.77
						其他權益		162,865	2.43	74,012	1.29
						庫藏股票		(24,019)	(0.36)	(24,019)	(0.42)
						權益總計		2,794,116	41.65	2,246,841	39.15
						負債及權益總計		\$6,709,024	100.00	\$5,738,505	100.00

(請參閱合併財務報表附註)

董事長：東科聲學股份有限公司
 代表人：劉政林



經理人：白錦蒼



會計主管：林佩敏





單位：新臺幣千元

會計項目	附註	2023年7月1日 至9月30日		2022年7月1日 至9月30日		2023年1月1日 至9月30日		2022年1月1日 至9月30日	
		金額	%	金額	%	金額	%	金額	%
		營業收入	六.14	\$3,580,458	100.00	\$4,188,594	100.00	\$8,129,477	100.00
營業成本	六.5及六.14	3,029,400	84.61	3,619,125	86.40	6,899,580	84.87	9,030,540	89.51
營業毛利		551,058	15.39	569,469	13.60	1,229,897	15.13	1,058,201	10.49
營業費用	六.14								
推銷費用		42,826	1.20	54,396	1.30	136,452	1.68	161,817	1.60
管理費用		298,258	8.33	313,039	7.47	653,112	8.03	652,102	6.47
預期信用減損損失(利益)		(54)	-	412	0.01	(213)	-	15,191	0.15
營業費用合計	六.3	341,030	9.53	367,847	8.78	789,351	9.71	829,110	8.22
營業利益		210,028	5.86	201,622	4.82	440,546	5.42	229,091	2.27
營業外收入及支出									
其他收入	六.14	28,039	0.78	15,228	0.36	64,423	0.79	48,011	0.47
兌換(損失)利益	十二.1	(5,784)	(0.16)	60,296	1.44	24,885	0.31	89,132	0.88
其他損失	六.14	(6,819)	(0.19)	(6,902)	(0.16)	(95,102)	(1.17)	(16,460)	(0.16)
財務成本	六.14	(3,183)	(0.09)	(9,505)	(0.23)	(11,825)	(0.15)	(27,434)	(0.27)
營業外收入及支出合計		12,253	0.34	59,117	1.41	(17,619)	(0.22)	93,249	0.92
稅前淨利		222,281	6.20	260,739	6.23	422,927	5.20	322,340	3.19
所得稅費用	六.15	(1,308)	(0.04)	(10,685)	(0.26)	(1,712)	(0.02)	(12,026)	(0.12)
本期淨利		220,973	6.16	250,054	5.97	421,215	5.18	310,314	3.07
其他綜合損益									
國外營運機構財務報表換算 之兌換差額		80,238	2.24	132,175	3.16	88,853	1.09	228,716	2.27
本期其他綜合損益(稅後淨額)		80,238	2.24	132,175	3.16	88,853	1.09	228,716	2.27
本期綜合損益總額		\$301,211	8.40	\$382,229	9.13	\$510,068	6.27	\$539,030	5.34
每股盈餘(元)	六.16								
基本每股盈餘		\$3.27		\$4.10		\$6.47		\$5.09	
稀釋每股盈餘		\$2.88		\$4.09		\$5.54		\$5.08	

(請參閱合併財務報表附註)

董事長：東科聲學股份有限公司

代表人：劉政林



經理人：白錦蒼



會計主管：林佩敏



東科控股股份有限公司(Eastech Holding Limited)及子公司

合併權益變動表
西元2023年及2022年1月1日至9月30日

單位：新臺幣千元

項 目	歸屬於母公司業主之權益					其他權益項目		庫藏股票	權益總額
	股本	資本公積	法定盈餘公積	特別盈餘公積	未分配盈餘	國外營運機構財務報表換算之兌換差額	透過其他綜合損益按公允價值衡量之金融資產未實現評價(損)益		
2022年1月1日餘額	\$614,060	\$749,535	\$5,898	\$-	\$426,590	\$(79,767)	\$(29,950)	\$(24,019)	\$1,662,347
2021年度盈餘指撥及分配									
提列特別盈餘公積	-	-	-	109,717	(109,717)	-	-	-	-
普通股現金股利	-	-	-	-	(36,844)	-	-	-	(36,844)
2022年1月1日至9月30日淨利	-	-	-	-	310,314	-	-	-	310,314
2022年1月1日至9月30日其他綜合損益	-	-	-	-	-	228,716	-	-	228,716
本期綜合損益總額	-	-	-	-	310,314	228,716	-	-	539,030
發放予子公司股利調整資本公積	-	272	-	-	-	-	-	-	272
提列員工認股權酬勞成本	-	11,846	-	-	-	-	-	-	11,846
員工認股權轉換發行之普通股	9,300	11,439	-	-	-	-	-	-	20,739
處分透過其他綜合損益按公允價值衡量之金融資產	-	-	-	-	(29,950)	-	29,950	-	-
2022年9月30日餘額	\$623,360	\$773,092	\$5,898	\$109,717	\$560,393	\$148,949	\$-	\$(24,019)	\$2,197,390
2023年1月1日餘額	\$631,390	\$829,969	\$7,629	\$109,717	\$618,143	\$74,012	\$-	\$(24,019)	\$2,246,841
2022年度盈餘指撥及分配									
迴轉特別盈餘公積	-	-	-	(109,717)	109,717	-	-	-	-
普通股現金股利	-	-	-	-	(196,397)	-	-	-	(196,397)
2023年1月1日至9月30日淨利	-	-	-	-	421,215	-	-	-	421,215
2023年1月1日至9月30日其他綜合損益	-	-	-	-	-	88,853	-	-	88,853
本期綜合損益總額	-	-	-	-	421,215	88,853	-	-	510,068
發放予子公司股利調整資本公積	-	1,379	-	-	-	-	-	-	1,379
提列員工認股權酬勞成本	-	5,947	-	-	-	-	-	-	5,947
員工認股權轉換發行之普通股	30,380	52,934	-	-	-	-	-	-	83,314
可轉換公司債轉換	41,263	101,701	-	-	-	-	-	-	142,964
2023年9月30日餘額	\$703,033	\$991,930	\$7,629	\$-	\$952,678	\$162,865	\$-	\$(24,019)	\$2,794,116

(請參閱合併財務報表附註)

董事長：東科聲學股份有限公司
代表人：劉政林



經理人：白錦蒼



會計主管：林佩敏



東科控股股份有限公司(Eastech Holding Limited)及子公司

合併現金流量表

西元2023年及2022年1月1日至9月30日

單位：新臺幣千元

項 目	2023年1月1日	2022年1月1日	項 目	2023年1月1日	2022年1月1日
	至9月30日	至9月30日		至9月30日	至9月30日
	金額	金額		金額	金額
營業活動之現金流量：			投資活動之現金流量：		
繼續營業單位稅前淨利	\$422,927	\$322,340	出售透過損益按公允價值衡量之金融資產	96	-
折舊費用	130,467	123,076	取得透過損益按公允價值衡量之金融資產	(20)	-
攤銷費用	11,101	15,315	處分子公司	-	892,885
預期信用減損(迴轉)損失	(213)	15,191	取得不動產、廠房及設備	(43,809)	(97,677)
透過損益按公允價值衡量金融資產及負債之評價淨損失	32,888	1,033	處分不動產、廠房及設備	22,683	1,123
利息費用	11,825	27,434	取得無形資產	(2,606)	(1,581)
利息收入	(16,907)	(2,064)	受限制資產(增加)減少	(16,797)	41,511
股利收入	(10,656)	(4,841)	投資活動之淨現金流(出)入	(40,453)	836,261
員工認股權酬勞成本	5,947	11,846	籌資活動之現金流量：		
處分及報廢不動產、廠房及設備損失	9,393	880	舉借短期借款	144,636	2,999,008
租賃修改利益	(33)	(29)	償還短期借款	(149,876)	(3,892,830)
存貨跌價及報廢損失	99,193	18,636	租賃負債本金償還	(39,259)	(38,250)
與營業活動相關之資產/負債變動數：			發放現金股利	(196,397)	(36,844)
應收帳款	(425,003)	(662,413)	員工執行認股權	83,314	20,739
其他應收款及預付款項	10,631	(34,262)	庫藏股票收取股利	1,379	272
存貨	(71,308)	(106,094)	籌資活動之淨現金流出	(156,203)	(947,905)
應付票據及帳款	563,519	697,174	匯率變動對現金及約當現金之影響	85,322	315,995
其他應付款	(45,104)	(80,425)	本期現金及約當現金增加數	626,029	526,058
營運產生之現金流入	728,667	342,797	期初現金及約當現金餘額	1,290,720	528,617
收取之利息	16,907	2,064	期末現金及約當現金餘額	\$1,916,749	\$1,054,675
收取之股利	10,656	4,841			
支付之利息	(6,960)	(27,434)			
支付之所得稅	(11,907)	(561)			
營業活動之淨現金流入	737,363	321,707			

(請參閱合併財務報表附註)

董事長：東科聲學股份有限公司
代表人：劉政林

經理人：白錦蒼

會計主管：林佩敏

東科控股股份有限公司
(Eastech Holding Limited)及子公司
合併財務報告附註
西元2023年及2022年1月1日至9月30日
(除另註明外，金額以新台幣千元為單位)

一、公司沿革

東科控股股份有限公司(Eastech Holding Limited，以下簡稱「本公司」)係於2011年2月1日在英屬開曼群島註冊設立之投資控股公司。本公司設立之目的，主要係為因應東亞科技(香港)有限公司(Eastern Asia Technology (HK) Limited，以下簡稱「EAH」)及子公司(以下統稱「EAH集團」)在台灣證券交易所申請上市之需要。EAH集團原為東亞科技股份有限公司(Eastern Asia Technology Limited，以下簡稱「EATL」，原為新加坡交易所上市之公司，已於2011年2月下市)之子公司，其主要經營業務為揚聲器系統及耳機產品之製造與銷售。本公司以組織重組之方式並以2011年3月31日為基準日，按EAH集團之帳面金額，向EATL收購其100%股權，收購後並以本公司為EAH集團申請在台灣證券交易所第一上市之主體公司。本公司股票已於2012年11月5日起，在台灣證券交易所上市買賣。

基於揚聲器系統與3C電子產品緊密結合之產業發展趨勢並擴大集團業務規模，EAH於2015年1月向Luster Green Limited收購東雅電子股份有限公司(Eastech Electronics (Taiwan) Inc.，以下簡稱「ETT」)及子公司(以下簡稱「ETT集團」)99.98%股權，ETT集團主要經營智慧型揚聲器及影音電子家庭娛樂系統之設計、製造及銷售。

為了集團生產資源最佳配置、分散集中產地所帶來的成本及關稅上漲風險，EAH於2019年1月25日設立100%獨資之越南子公司－Eastech (VN) Company Limited，設立資本額為美金800萬元。

為了拓展耳機銷售業務，EAH於2019年8月30日設立100%獨資之香港子公司－東美音響(香港)有限公司，設立資本額為港幣10萬元。

為了新技術之研發及產品之設計開發，EAH於2020年7月2日設立100%獨資之台灣子公司－東科聲學股份有限公司，2023年第3季有增資185,000千元，故累積資本額為新台幣215,000千元。

為了拓展銷售業務，EAH於2021年7月6日設立100%獨資之越南子公司－Eastech Trading (VN) Company Limited，設立資本額為美金20萬元。

本公司及子公司(以下簡稱「本集團」)主要營業地點位於台灣、香港、中國大陸廣東省惠州及越南海陽省。

東科控股股份有限公司及子公司合併財務報表附註(續)
(金額除另有註明外，均以新台幣千元為單位)

二、通過財務報告之日期及程序

本合併財務報告於2023年11月10日經董事會通過。

三、新發布及修訂準則及解釋之適用

1. 本年度已生效之準則及解釋

本集團2023年度已採用所有自2023年1月1日(含)起適用生效之新發布與修訂之國際財務報導準則(IFRS)、國際會計準則(IAS)、解釋(IFRIC)及解釋公告(SIC)(以下稱「IFRSs」)。已生效新修訂之該等準則及解釋對本集團2023年前3季合併財務報表均無重大影響。

2. 新發布但尚未生效之準則及解釋

截至財務報告通過發布日為止，本集團未採用下列國際會計準則理事會發布之新發布、修訂及修正準則或解釋：

項次	新發布/修正/修訂準則及解釋	國際會計準則理事會 發布之生效日
1	負債分類為流動或非流動(國際會計準則第1號之修正)	2024年1月1日
2	售後租回中之租賃負債(國際財務報導準則第16號之修正)	2024年1月1日
3	合約中之非流動負債(國際會計準則第1號之修正)	2024年1月1日
4	供應商融資安排(國際會計準則第7號及國際財務報導準則第7號之修正)	2024年1月1日
5	缺乏可兌換性(國際會計準則第21號之修正)	2025年1月1日
6	國際財務報導準則第10號「合併財務報表」及國際會計準則第28號「投資關聯企業及合資」之修正－投資者與其關聯企業或合資間之資產出售或投入	待國際會計準則理事會決定

截至本合併財務報告發布日止，本集團評估上述準則、解釋之修正對本集團之財務狀況與財務績效並無重大影響。

東科控股股份有限公司及子公司合併財務報表附註(續)
(金額除另有註明外，均以新台幣千元為單位)

四、重大會計政策資訊之彙總說明

1. 遵循聲明

本合併財務報告係依照國際會計準則第34號「期中財務報導」及金管證審字第10200546801號函文規定編製，本合併財務報告並未包含整份年度財務報告所規定之所有國際財務報導準則揭露資訊。另本合併財務報告適用之國際財務報導準則與經金管會認可並發布生效之國際財務報導準則、國際會計準則、解釋及解釋公告無差異。

2. 合併基礎

(1) 合併報告編製原則

本合併財務報告所採用之合併報告編製基礎及原則與2022年度合併財務報告相同。

(2) 合併財務報告之幣別

本公司之合併財務報告原本係以本公司之功能性貨幣—新台幣為基礎編製。

(3) 列入合併財務報告之子公司

本合併財務報告編製主體如下：

投資公司 名稱	子 公 司 名 稱	主要業務性質	所 持 股 權 百 分 比		說 明
			2023年 9月30日	2022年 12月31日	
本 公 司	東亞科技(香港)有限公司 (Eastern Asia Technology (HK) Limited)(以下簡稱 「EAH」)	揚聲器系統及 耳機之銷售	100.00	100.00	本公司於2011年3月31日 收購EAH 100%之股 權，進而取得EAH及子 公司100%之控制權 註2
EAH	東弘電子(惠陽)有限公司 (Eastech Systems (Huiyang) Co., Ltd.， (以下簡稱「ESHY」)	揚聲器系統之 生產及銷售	-	100.00	
EAH	東聲(惠州市)電子有限公 司(Eastech (Huizhou) Co., Ltd.)(以下簡稱 「EAHZ」)	生產、組裝和 銷售揚聲器 系統及配 件、耳機、智 慧型揚聲器 及影音電子 家庭娛樂系 統	100.00	100.00	本公司於2011年3月31日 收購EAH 100%之股 權，進而取得EAH及子 公司100%之控制權

東科控股股份有限公司及子公司合併財務報表附註(續)
(金額除另有註明外，均以新台幣千元為單位)

投資公司 名稱	子 公 司 名 稱	主要業務性質	所 持 股 權 百 分 比		說 明
			2023年 9月30日	2022年 12月31日	
EAH	東科聲學(深圳)有限公司(Eastech (SZ) Co., Ltd.)(以下稱「ESZ」)	音響配件、機器設備等進出口貿易	100.00	100.00	ESZ係於2013年11月13日由EAH投資設立
EAH	Scan - Speak A/S(以下簡稱「ScS」)	高階喇叭單體之研發、生產及銷售	100.00	100.00	ScS係於2014年4月1日由EAH收購其100%之股權
EAH	Eastech (VN) Company Limited(以下簡稱「EAVN」)	喇叭單體、藍牙揚聲器及耳機之生產、組裝及銷售	100.00	100.00	EAVN係於2019年1月25日由EAH投資設立
EAH	Eastech Trading (VN) Company Limited(以下簡稱「ETV」)	揚聲器系統及耳機銷售	100.00	100.00	ETV係於2021年7月10日由EAH投資設立
EAH	Eastech (SG) Pte. Ltd.(以下簡稱「ESG」)	系統架構／新產品概念／創新產品及聲學技術之研發	100.00	100.00	ESG係2017年10月由ETH投資設立，並於2019年7月起轉至EAH直接持有
EAH	東美音響(香港)有限公司(Eastech Microacoustics (HK) Limited)(以下簡稱「EMH」)	耳機及影音產品之銷售	100.00	100.00	EMH係於2019年8月30日由EAH投資設立
EAH	東雅電子(香港)股份有限公司(Eastech Electronics (HK) Limited)(以下簡稱「ETH」)	智慧型揚聲器、影音電子家庭娛樂系統及耳機之銷售	100.00	100.00	ETH係於2015年1月收購取得，並於2021年9月起移轉至EAH直接持有
EAH	東科聲學股份有限公司(Eastech Innovations (TW) Inc.)(以下簡稱「ETW」)	新技術研發及產品設計開發	100.00	100.00	ETW係於2020年7月2日由EAH投資設立
ETW	東雅電子股份有限公司(Eastech Electronics (Taiwan) Inc.)(以下簡稱「ETT」)	智慧型揚聲器及影音電子家庭娛樂系統之設計及銷售	-	99.98	註1

註1： ETT於2023年8月25日經董事會決議通過與ETW合併，合併基準日為2023年9月28日，合併後ETT為消滅公司；ETW為存續公司。

註2： ESHY於2023年2月24日經董事會決議通過與EAHZ合併，合併基準日為2023年3月31日，合併後ESHY為消滅公司；EAHZ為存續公司。

東科控股股份有限公司及子公司合併財務報表附註(續)
(金額除另有註明外，均以新台幣千元為單位)

3. 其他重大會計政策

除下列說明外，其他重大會計政策請參閱2022年度合併財務報告附註四之重大會計政策彙總說明。

(1) 所得稅

所得稅費用係當期所得稅及遞延所得稅之總和。期中期間之所得稅係以年度為基礎進行評估，以預期年度總盈餘所適用之稅率，就期中稅前利益予以計算。

(2) 期中營運之說明

本集團主要客戶大多為國際知名視聽影音品牌企業且集中於若干客戶，為配合相關客戶歐美聖誕連續假期銷售及提前鋪貨之影響，本集團生產及出貨高峰集中於該年度第3季，而上半年度通常屬營運淡季，故此，本集團之營運具有季節循環性。

4. 編製基礎

除按公允價值衡量之金融工具外，本合併財務報告係依歷史成本基礎編製。歷史成本通常係依取得資產所支付對價之公允價值決定。

五、重大會計判斷、估計及假設不確定性之主要來源

本合併財務報告所採用之重大會計判斷、估計及假設不確定性主要來源與2022年度合併財務報告相同，相關說明參閱2022年度合併財務報告附註五。

六、重要會計項目之說明

1. 現金及約當現金

	2023年9月30日	2022年12月31日
庫存現金	\$1,081	\$2,261
活期存款	1,887,721	1,224,073
定期存款	44,744	64,386
	<u>1,933,546</u>	<u>1,290,720</u>
減：質押定存	(16,797)	-
合計	<u>\$1,916,749</u>	<u>\$1,290,720</u>

東科控股股份有限公司及子公司合併財務報表附註(續)
(金額除另有註明外，均以新台幣千元為單位)

約當現金包括自取得日起3個月內、高度流動性、可隨時轉換成定額現金且價值變動風險甚小之定期存款。上述質押定存係設質於銀行承作遠期外匯之保證金(請參閱附註八)，帳列受限制資產項下。

2. 透過損益按公允價值衡量之金融工具

	<u>2023年9月30日</u>	<u>2022年12月31日</u>
<u>金融資產－流動</u>		
強制透過損益按公允價值衡量		
非衍生金融資產		
－ 國外上市股票	\$-	\$104
<u>金融資產－非流動</u>		
指定透過損益按公允價值衡量		
衍生工具		
－ 可轉換公司債選擇權(附註六.10)	\$1,099	\$-
強制透過損益按公允價值衡量		
非衍生金融資產		
－ 國內未上市(櫃)股票	131,205	120,787
合 計	<u>\$132,304</u>	<u>\$120,787</u>
	<u>2023年9月30日</u>	<u>2022年12月31日</u>
<u>金融負債－流動</u>		
強制透過損益按公允價值衡量		
衍生工具		
－ 遠期外匯合約	\$48,006	\$-
<u>金融負債－非流動</u>		
指定為透過損益按公允價值衡量		
衍生工具		
－ 可轉換公司債選擇權(附註六.10)	\$-	\$595

東科控股股份有限公司及子公司合併財務報表附註(續)
(金額除另有註明外，均以新台幣千元為單位)

於資產負債表日未適用避險會計且尚未到期之遠期外匯合約如下：

2023年9月30日

幣別	到期期間	合約金額(千元)
賣出遠期外匯	2023年10月10日至 2023年12月29日	USD 21,450 / RMB 145,286

本集團從事遠期外匯交易之目的，主要係為規避外幣資產及負債因匯率波動產生之風險。

3. 應收帳款

	<u>2023年9月30日</u>	<u>2022年12月31日</u>
應收帳款	\$2,253,614	\$1,826,783
減：備抵損失	(42,169)	(40,554)
合計	<u>\$2,211,445</u>	<u>\$1,786,229</u>

本集團對商品銷售之平均授信期間為69天(2022年：55天)，應收票據及帳款不予計息。本集團使用公開可得之財務資訊及歷史交易記錄對主要客戶之評等。本集團持續監督信用暴險及交易對方之信用等級，並將總交易金額分散至信用評等合格之不同客戶，另透過每年由財務部會複核及核准之交易對方信用額度以管理信用暴險。

本集團按存續期間預期信用損失認列應收票據及帳款之備抵損失(排除已提列100%損失之特殊個案款項)。存續期間預期信用損失係使用準備矩陣計算，其考量客戶過去違約紀錄與現時財務狀況、產業經濟情勢。因本集團之信用損失歷史經驗顯示，不同客戶群之損失型態並無顯著差異，因此準備矩陣未進一步區分客戶群，僅以應收票據及帳款逾期天數訂定預期信用損失率。

若有證據顯示交易對方面臨嚴重財務困難且本集團無法合理預期可回收金額，例如交易對方正進行清算或債款已逾期超過180天，本集團認列100%備抵損失。

本集團依準備矩陣衡量應收票據及帳款之備抵損失如下：

2023年9月30日

	未逾期	逾期1~180天	逾期181~365天	逾期超過一年	合計
總帳面金額	\$2,143,616	\$67,829	\$18	\$42,151	\$2,253,614
備抵損失					
(存續期間預期信用損失)	-	-	(18)	(42,151)	(42,169)
攤銷後成本	<u>\$2,143,616</u>	<u>\$67,829</u>	<u>\$-</u>	<u>\$-</u>	<u>\$2,211,445</u>

東科控股股份有限公司及子公司合併財務報表附註(續)
(金額除另有註明外，均以新台幣千元為單位)

2022年12月31日

	未逾	逾1~180天	逾181~365天	逾一年	合計
總帳面金額	\$1,589,700	\$196,529	\$15,767	\$24,787	\$1,826,783
備抵損失					
(存續期間預期信用損失)	-	-	(15,767)	(24,787)	(40,554)
攤銷後成本	\$1,589,700	\$196,529	\$-	\$-	\$1,786,229

應收帳款備抵損失之變動資訊如下：

	2023年前3季	2022年度
期初餘額	\$40,554	\$23,487
加(減)：(迴轉)提列減損損失	(213)	14,154
外幣換算差額	1,828	2,913
期末餘額	\$42,169	\$40,554

本集團設定作為借款擔保之應收款(附追索權)，請參閱附註十二.1(8)。

4. 其他應收款及預付款項

	2023年9月30日	2022年12月31日
其他應收款－淨額	\$76,107	\$39,712
預付貨款	44,945	76,927
預付款項	7,945	7,285
預付設備款及模具	12,532	3,784
增值稅留抵稅額及退稅款	222,622	247,796
存出保證金	17,737	17,015
合計	\$381,888	\$392,519

本集團其他應收款主要包括下列項目：

- (1) 附註九.1所述與訴訟相關之其他應收款(含保證金)已全數提列備抵損失，2023年前3季無變動。
- (2) 附註六.11所述之暫付款，2023年9月30日及2022年12月31日之金額分別為34,451千元及26,372千元，帳列上述之其他應收款項下。

東科控股股份有限公司及子公司合併財務報表附註(續)
(金額除另有註明外，均以新台幣千元為單位)

5. 存 貨

	2023年9月30日	2022年12月31日
原 物 料	\$544,154	\$610,558
在 製 品	279,613	251,657
製 成 品	30,862	228,369
在途存貨	218,767	10,697
	<u>\$1,073,396</u>	<u>\$1,101,281</u>

2023及2022年前3季與存貨相關之銷貨成本分別為6,899,580千元及9,030,540千元。2023及2022年前3季之銷貨成本包括存貨淨變現價值跌價損失及報廢損失分別為99,193千元及18,636千元。

另2023年及2022年7月1日至9月30日與存貨相關之銷貨成本分別為3,029,400千元及3,619,125千元。2023年及2022年7月1日至9月30日之銷貨成本包括存貨淨變現價值跌價損失及報廢損失分別為85,000千元及7,752千元。

設定作為借款擔保之存貨金額，請參閱附註八。

6. 不動產、廠房及設備

(1) 不動產、廠房及設備明細如下：

	2023年9月30日	2022年12月31日
成 本	\$1,428,916	\$1,426,429
累計折舊及減損	(574,151)	(483,282)
帳面金額	<u>\$854,765</u>	<u>\$943,147</u>
土地及建築物	\$310,817	\$312,791
機器設備及辦公設備	536,809	619,124
在建工程	7,139	11,232
帳面金額	<u>\$854,765</u>	<u>\$943,147</u>

東科控股股份有限公司及子公司合併財務報表附註(續)
(金額除另有註明外，均以新台幣千元為單位)

(2) 不動產、廠房及設備增減變動情形如下：

	土 及 建 築 物	地 機 器 設 備 及 辦 公 設 備	在 建 工 程	合 計
<u>成 本</u>				
2022年1月1日餘額	\$272,797	\$975,319	\$40,452	\$1,288,568
增 添	-	74,815	38,577	113,392
處分及報廢	-	(29,128)	(218)	(29,346)
重 分 類	39,034	27,240	(69,698)	(3,424)
外幣兌換差額	17,246	37,874	2,119	57,239
2022年12月31日餘額	329,077	1,086,120	11,232	1,426,429
增 添	-	40,761	3,048	43,809
處分及報廢	-	(58,620)	-	(58,620)
重 分 類	-	7,581	(7,581)	-
外幣兌換差額	4,236	12,622	440	17,298
2023年9月30日餘額	\$333,313	\$1,088,464	\$7,139	\$1,428,916
<u>累計折舊及減損</u>				
2022年1月1日餘額	\$8,161	\$331,562	\$-	\$339,723
折舊費用	7,435	132,767	-	140,202
處分及報廢	-	(6,670)	-	(6,670)
重 分 類	9	(3,299)	-	(3,290)
外幣兌換差額	681	12,636	-	13,317
2022年12月31日餘額	16,286	466,996	-	483,282
折舊費用	5,936	103,793	-	109,729
處分及報廢	-	(26,544)	-	(26,544)
外幣兌換差額	274	7,410	-	7,684
2023年9月30日餘額	\$22,496	\$551,655	\$-	\$574,151

2023年前3季及2022年度管理階層評估無減損跡象，故均無認列減損損失。

東科控股股份有限公司及子公司合併財務報表附註(續)
(金額除另有註明外，均以新台幣千元為單位)

(3) 不動產、廠房及設備係以直線基礎按下列耐用年數計提折舊：

土地及建築物	大陸建築物約20年； 香港及台灣建築物約40年； 越南建築物約40年至55年； 另建築物改良物係以2年至10年攤提。
機器設備	5年至10年
辦公設備	1年至10年

(4) 本集團設定抵押作為借款擔保之不動產、廠房及設備金額，請參閱附註八之說明。

7. 租賃協議

(1) 使用權資產

	2023年9月30日	2022年12月31日
使用權資產帳面金額		
土地及建築物	\$75,935	\$66,178
機器設備及辦公設備	4,500	5,321
	<u>\$80,435</u>	<u>\$71,499</u>
	2023年前3季	2022年前3季
使用權資產之增添	\$32,175	\$3,655
使用權資產之折舊費用		
土地及建築物	\$14,480	\$17,907
機器設備及辦公設備	6,258	1,443
	<u>\$20,738</u>	<u>\$19,350</u>
	2023年第3季	2022年第3季
使用權資產之增添	\$-	\$512
使用權資產之折舊費用		
土地及建築物	\$4,901	\$5,946
機器設備及辦公設備	2,213	479
	<u>\$7,114</u>	<u>\$6,425</u>

除以上所列增添及認列折舊費用外，本集團之使用權資產於2023年前3季及2022年度並未發生重大轉租及減損情形。

東科控股股份有限公司及子公司合併財務報表附註(續)
(金額除另有註明外，均以新台幣千元為單位)

(2) 租賃負債

	<u>2023年9月30日</u>	<u>2022年12月31日</u>
租賃負債帳面金額		
流動	\$49,925	\$43,572
非流動	14,995	31,488
	<u>\$64,920</u>	<u>\$75,060</u>

租賃負債之折現率區間如下：

	<u>2023年9月30日</u>	<u>2022年12月31日</u>
土地及建築物	2.42%~5%	2.42%~4.23%
機器設備及辦公設備	2.56%~4.15%	2.42%~4.63%

(3) 重要承租活動及條款

本集團承租土地、辦公處所及其他營業資產以供營業及生產使用，於租賃期間終止時，本集團對所租賃標的物並無優惠承購權。另外，越南土地因法令之限制無法直接購買，僅能以租賃方式取得其使用權，故本集團位於越南之土地使用權於租賃開始日已支付全額租金，明細如下：

2023年9月30日及2022年12月31日

公司名稱	資產所在地	摘要	租賃 / 尚未屆滿期間
EAVN	越南海陽省至靈市共和坊 共和工業區B2-4	佔地面積為 41,227.5平方米	租賃期限自2019年1月至2058年 4月止，計約40年。

(4) 其他租賃資訊

	<u>2023年前3季</u>	<u>2022年前3季</u>
短期租賃費用	\$6,303	\$9,913
租賃之現金(流出)總額	<u>\$(47,613)</u>	<u>\$(50,084)</u>
	<u>2023年第3季</u>	<u>2022年第3季</u>
短期租賃費用	\$2,052	\$3,078

本集團選擇對符合短期租賃之車輛及員工宿舍等適用認列之豁免，不對該等租賃認列相關使用權資產及租賃負債。

東科控股股份有限公司及子公司合併財務報表附註(續)
(金額除另有註明外，均以新台幣千元為單位)

8. 無形資產

	2023年9月30日	2022年12月31日
技術知識(包含開發階段支出資本化)	\$15,655	\$22,887

(1) 具有限耐用年限之無形資產係以直線基礎按下列耐用年數計提攤銷費用：

技術知識(包含開發階段支出資本化) 2至18年

(2) 本集團設定抵押作為借款擔保之無形資產金額，請參閱附註八之說明。

9. 銀行借款

	2023年9月30日		2022年12月31日	
	利	率	金	額
<u>擔保借款</u>				
銀行週轉性借款	-		\$-	3.25%~7.47%
			\$5,019	

上述係因應營運資金需求而向銀行申請可循環動撥之銀行借款。

上述擔保借款而提供抵押擔保情形，請參閱附註八。

10. 應付公司債

	2023年9月30日	2022年12月31日
國內第1次有擔保可轉換公司債	\$190,766	\$328,865
減：1年內到期部分	-	-
	\$190,766	\$328,865

本公司於2022年11月28日在台灣發行3,500單位，票面利率為0%之國內第1次有擔保可轉換公司債350,000千元，票面面額為100千元，其他發行條件如下：

(1) 轉換期間：2023年3月1日至2025年11月28日。

(2) 轉換價格：

A. 發行時轉換價格39.2元，嗣後本公司遇有股本變動(包含但不限於之現金增資、盈餘轉增資、資本公積轉增資等)，需依規定計算公式調整轉換價格。截至2023年9月30日止，轉換價格為36.4元。

B. 本轉換公司債發行後，如遇本公司配發普通股現金股利時，應於除息基準日依照規定計算公式調降轉換價格，本項轉換價格調降之規定，不適用於除息基準日(不含)前已提出請求轉換者。

東科控股股份有限公司及子公司合併財務報表附註(續)
(金額除另有註明外，均以新台幣千元為單位)

(3) 債券之贖回及賣回辦法：

A. 到期贖回：本債券發行期滿後，依面額償還本金。

B. 提前贖回：

本公司在發行滿3個月之翌日(2023年3月1日)起至到期前40日(2025年10月19日)止，若本公司普通股收盤價格連續30個營業日超過當時轉換價格達30%以上者，本公司得依債券面額贖回部分或全部債券。

本公司在發行滿3個月後翌日(2023年3月1日)起至到期前40日(2025年10月19日)止，如本公司債流通在外餘額低於原發行總額之10%時，本公司得隨時依債券面額贖回債券。

C. 提前賣回：

本公司在發行滿2年之日(2024年11月28日)為債權人提前賣回公司債之賣回基準日，債券持有人得要求本公司以債券面額將其所持有之本債券贖回。

此可轉換公司債包括負債及權益組成部分，權益組成部分於權益項下以資本公積－認股權表達。負債組成部分原始認列之有效利率為2.1426%。

發行價款(減除交易成本6,185千元)	\$366,287
權益組成部分	(37,622)
透過損益按公允價值衡量之負債	(455)
發行日負債組成部分	328,210
應付公司債折價攤提	655
2022年12月31日負債組成部分	328,865
行使轉換權	(142,964)
應付公司債折價攤提	4,865
2023年9月30日負債組成部分	\$190,766

11. 應付票據及帳款及其他應付款

(1) 應付票據及帳款主要係應付廠商之貨款，本集團貸款付款期間原則上為月結30天至120天。一般而言，應付票據及帳款不加計利息。本集團訂有財務風險管理政策，以確保所有應付款於公司付款期限內償還。

東科控股股份有限公司及子公司合併財務報表附註(續)
(金額除另有註明外，均以新台幣千元為單位)

(2) 其他應付款明細如下：

	2023年9月30日	2022年12月31日
應付薪資	\$248,524	\$223,721
暫收款(註)	18,632	12,783
應付員工資遣費	260,827	290,962
應付其他	156,387	202,008
	<u>\$684,370</u>	<u>\$729,474</u>

註：暫收款主係暫收樣品費、測試費、安全認證費等。本集團依個別客戶需求製作客製化之影音電子產品，製作客製化之影音電子產品所產生之相關成本和代墊款及依雙方協議基礎分期收取之暫收款項，係分別帳列暫付款(請詳附註六.4)及暫收款，待專案完成(客戶確認)後，同時沖轉前述暫收(付)款。

12. 退職後福利計畫

確定提撥計畫

ETW所適用「勞工退休金條例」之退休金制度，係屬政府管理之確定提撥退休計畫，依員工每月薪資不低於6%提撥退休金至勞工保險局之個人專戶。

本集團於香港、中國大陸、新加坡、丹麥及越南之子公司之員工，係屬香港、中國大陸、新加坡、丹麥及越南政府營運之退休福利計畫成員。該些子公司須分別提撥薪資成本之特定比例至退休福利計畫，以提供該些計畫所需之資金。本集團對於此政府營運之退休福利計畫之義務僅為提撥特定金額。

13. 權益

(1) 股本

本公司設立股本為新台幣1,000千元(註冊股本之幣別，以新台幣為單位)。經歷年來之增資，截至2023年9月30日及2022年12月31日止，本公司之普通股股本分別為703,033千元及631,390千元，分別為70,303千股及63,139千股，每股面額台幣10元，均為普通股，每股享有一表決權及收取股利之權利。

東科控股股份有限公司及子公司合併財務報表附註(續)
(金額除另有註明外，均以新台幣千元為單位)

本公司普通股期初與期末已發行股數調節如下：

	股數：千股
	千 股
2022年1月1日	61,406
員工執行認股權	1,733
2022年12月31日	63,139
可轉換公司債行使轉換權	4,126
員工執行認股權	3,038
2023年9月30日	70,303

(2) 庫藏股票

2023年9月30日及2022年12月31日之庫藏股明細如下：

收 回 原 因	千 股
子公司持有母公司股票	453

為短期資金投資目的，子公司於資產負債表日持有本公司股票，相關資訊如下：

2023年9月30日

子 公 司 名 稱	持 有 股 數 (千 股)	帳 面 金 額	市 值
ETW	453	\$24,019	\$26,772

子公司持有本公司股票視同庫藏股票處理，除不得參與本公司之現金增資及無表決權外，其餘與一般股東權利相同。

(3) 資本公積

資本公積中屬超過票面金額發行股票之溢額得用以彌補虧損，亦得於公司無虧損時，用以發放現金股利或撥充股本，惟撥充股本時每年以實收股本之10%為限。截至2023年9月30日及2022年12月31日止，本公司之資本公積組成如下：

東科控股股份有限公司及子公司合併財務報表附註(續)
(金額除另有註明外，均以新台幣千元為單位)

	2023年9月30日	2022年12月31日
<u>得用來彌補虧損、發放現金或撥充股本</u>		
股票發行溢價	\$807,843	\$727,867
公司債轉換溢價	117,846	-
已失效員工認股權	2,401	-
<u>不得作為任何用途</u>		
限制員工權利新股	26,409	26,409
員工認股權	15,954	38,071
可轉換公司債	21,477	37,622
	\$991,930	\$829,969

(4) 盈餘分派及股利政策

依本公司章程之盈餘分派政策規定，本公司年度決算如有盈餘，依法繳納稅款，彌補累積虧損後，再依法令規定提列或迴轉特別盈餘公積後，所餘之當期盈餘依公司章程規定並經董事會提議並經股東會決議分派予股東之股息及紅利不得低於當期盈餘餘額10%，且現金股利不得低於分配股息及紅利之50%，其餘得以股票股利分配之，惟若單純分派現金股息，得經董事會特別決議為之。員工及董事酬勞估列基礎及實際配發情形，參閱附註六.14(4)。

本公司就前期累積之其他權益減項淨額提列特別盈餘公積時，若前期未分配盈餘不足提列，係自當期稅後淨利加計稅後淨利以外項目計入當期未分配盈餘之數額提列。

本公司下述現金股利已於2022年2月25日董事會決議，其盈餘分配議案亦於2022年6月17日股東會通過。

2021年度盈餘分配案及每股股利如下：

	2021年度
普通股股利－現金	每股配發新台幣0.6元，合計新台幣36,844千元
特別盈餘公積	新台幣109,717千元

本公司下述現金股利已於2023年2月24日董事會決議，其盈餘分配議案亦於2023年6月16日股東會通過。

東科控股股份有限公司及子公司合併財務報表附註(續)
(金額除另有註明外，均以新台幣千元為單位)

2022年度盈餘分配案及每股股利如下：

	2022年度
普通股股利－現金	每股配發新台幣3.1元，合計新台幣196,397千元
迴轉特別盈餘公積	新台幣109,717千元

法定盈餘公積

中國地區孫公司依「中華人民共和國外資企業法實施細則」第五十六條規定，須自繳納所得稅後的利潤中提取儲備基金(帳列法定盈餘公積)和職工獎勵及福利基金(帳列負債項下)。儲備基金的提取比例不得低於稅後利潤10%，當累計提取金額達到註冊資本的50%時，可以不再提取。職工獎勵及福利基金提取比例由公司自行確定(由董事會決議，惟截至2023年9月30日止尚未決議提列)。

ETW法定盈餘公積應提撥至其餘額達公司實收股本總額時為止。法定盈餘公積得用以彌補虧損。ETW無虧損時，法定盈餘公積超過實收股本總額25%之部分除得撥充股本外，尚得以現金分配。

(5) 股份基礎給付協議

員工認股權

本公司已發行且仍流通在外員工認股權資訊如下：

給與日	發行數	量	存續期間	行使價格
2020.05.19	2,760單位(每單位可認購普通股1千股)		自給與日起算4年	22.80元(註1)
2021.04.27	219單位(每單位可認購普通股1千股)		自給與日起算4年	19.95元(註1)
2021.08.20	2,460單位(每單位可認購普通股1千股)		自給與日起算4年	17.50元(註1)
2022.01.21	1,030單位(每單位可認購普通股1千股)		自給與日起算4年	18.70元(註1)

註1：認股權行使價格為發行當日本公司普通股收盤價格，認股權員工認股權辦法定有價格調整機制，認股權發行後，遇有本公司普通股股份發生變動及發放現金股利時，認股權行使價格依規定公式予以調整。

給與對象包含本公司及子公司符合特定條件之員工，並以發行新股為履約方式，於發行屆滿3年後可全數行使。

東科控股股份有限公司及子公司合併財務報表附註(續)
(金額除另有註明外，均以新台幣千元為單位)

已發行之員工認股權之流通情形如下：

	2023年前3季		2022年度	
	單位 (元)	每股加權平均行使價格	單位 (元)	每股加權平均行使價格
員工認股權				
期初流通在外	6,958	\$24.01	8,053	\$23.63
本期給與	-	-	1,030	20.20
本期執行	(3,038)	27.42	(1,733)	26.24
本期喪失	(481)	22.92	(392)	20.21
期末流通在外	3,439	18.36	6,958	24.01
期末可執行	250		2,179	
本期給與之認股權加權平均每股公允價值(元)	\$-		\$6.79	

流通在外之員工認股權相關資訊如下：

給與日	2023年9月30日		2022年12月31日	
	每股行使價格 (新台幣元)	行加權平均剩餘合約期限 (年)	每股行使價格 (新台幣元)	行加權平均剩餘合約期限 (年)
2020年5月19日	\$22.80	0.63	\$24.60	1.38
2021年4月27日	19.50	1.58	21.00	2.33
2021年8月20日	17.50	1.92	18.90	2.67
2022年1月21日	18.70	2.30	20.20	3.05

給與之員工認股權均係使用Black-Scholes評價模式，評價模式所採用之輸入值如下：

	2022年1月21日	2021年8月20日	2021年4月27日	2020年5月19日
給與日股票每股市價(元)	20.85元	19.45元	21.65元	25.30元
每股行使價格(元)	20.85元	19.45元	21.65元	25.30元
預期波動率	43.96%	44.87%	44.32%	41.50%
存續期間	3.5年	3.5年	3.5年	3.5年
預期股利率	-	-	-	-
無風險利率	0.53%	0.25%	0.24%	0.35%

預期波動率係基於本公司過去歷史股票價格波動率。

東科控股股份有限公司及子公司合併財務報表附註(續)
(金額除另有註明外，均以新台幣千元為單位)

本公司認列之員工認股權酬勞成本如下：

員工認股權酬勞成本	2023年前3季 \$5,947	2022年前3季 \$11,846
員工認股權酬勞成本	2023年第3季 \$1,263	2022年第3季 \$2,160

(6) 其他權益項目

A. 國外營運機構財務報表換算之兌換差額

主要係國外營運機構淨資產自其功能性貨幣換算為本集團表達貨幣(即新台幣)所產生之相關兌換差額，直接認列為其他綜合損益，並累計於國外營運機構財務報表換算之兌換差額項下。先前累計於國外營運機構財務報表換算之兌換差額，於處分或部分處分國外營運機構時，重分類至損益。

B. 透過其他綜合損益按公允價值衡量之金融資產未實現評價損益

透過其他綜合損益按公允價值衡量之金融資產未實現評價損益係透過其他綜合損益按公允價值衡量之金融資產按公允價值衡量所產生之累計利益及損失，其認列於其他綜合損益。先前累計於透過其他綜合損益按公允價值衡量之金融資產未實現評價損益，於處分投資標的時，不重分類至損益。

14. 合併淨利

合併淨利除其他附註揭露外，尚包含以下項目：

(1) 收 入

A. 客戶合約之說明

a. 商品銷貨收入

本集團銷售之產品為音訊系統相關產品，並於交付商品時點認列相關收入，並未提供其他售後服務，如保固及退貨權等。產品報價係參照原物料之市場行情、預計投入人工時數與直接費用及加上預計之利潤，故商品係以合約約定固定價格銷售並不存在變動對價。其收款期間通常不超過180天，故合約未含有重大財務組成。

東科控股股份有限公司及子公司合併財務報表附註(續)
(金額除另有註明外，均以新台幣千元為單位)

b. 專案服務收入(係帳列營業外收入)

請參閱附註六.11 (2)之說明。

B. 合約餘額

	2023年9月30日	2022年12月31日
應收帳款淨額(附註六.3)	\$2,211,445	\$1,786,229

C. 客戶合約收入之細分

商 品 銷 貨 收 入 類 型	2023年前3季	2022年前3季
家用音訊系統	\$5,493,673	\$6,818,478
個人音訊系統	1,782,440	2,228,918
喇叭單體	255,636	313,694
其 他	597,728	727,651
	<u>\$8,129,477</u>	<u>\$10,088,741</u>

商 品 銷 貨 收 入 類 型	2023年第3季	2022年第3季
家用音訊系統	\$2,570,928	\$2,923,321
個人音訊系統	729,128	865,384
喇叭單體	70,866	111,877
其 他	209,536	288,012
	<u>\$3,580,458</u>	<u>\$4,188,594</u>

(2) 折舊及攤銷費用

	2023年前3季	2022年前3季
不動產、廠房及設備之折舊	\$109,729	\$103,726
其他無形資產之攤銷	11,101	15,315
使用權資產之折舊	20,738	19,350
	<u>\$141,568</u>	<u>\$138,391</u>

	2023年第3季	2022年第3季
不動產、廠房及設備之折舊	\$36,189	\$36,065
其他無形資產之攤銷	3,035	4,779
使用權資產之折舊	7,114	6,425
	<u>\$46,338</u>	<u>\$47,269</u>

東科控股股份有限公司及子公司合併財務報表附註(續)
(金額除另有註明外，均以新台幣千元為單位)

(3) 董事和主要管理階層報酬及員工福利費用

	2023年前3季	2022年前3季
董事和主要管理階層報酬		
短期員工福利	\$110,411	\$76,564
退職後福利	2,360	2,032
股份基礎給付	2,019	6,829
員工福利		
短期員工福利	1,041,532	1,294,677
退職後福利	72,092	76,704
股份基礎給付	3,928	5,017
	<u>\$1,232,342</u>	<u>\$1,461,823</u>
	2023年第3季	2022年第3季
董事和主要管理階層報酬		
短期員工福利	\$29,198	\$22,306
退職後福利	762	702
股份基礎給付	405	941
員工福利		
短期員工福利	471,529	532,854
退職後福利	26,037	24,847
股份基礎給付	858	1,219
	<u>\$528,789</u>	<u>\$582,869</u>

(4) 員工酬勞及董監酬勞

本公司之公司章程：係以當年度扣除分派員工及董事酬勞前之稅前利益分別以不低於1%及不高於15%提撥員工酬勞及不高於2%提撥董事酬勞。

本公司2023及2022年第3季及前3季估列之員工酬勞及董事酬勞如下：

估列比例	2023年第3季	2023年前3季
員工酬勞	5.5%	5.5%
董事酬勞	1.5%	1.5%
金額	2023年第3季	2023年前3季
員工酬勞	<u>\$13,100</u>	<u>\$25,000</u>
董事酬勞	<u>\$3,600</u>	<u>\$6,800</u>

東科控股股份有限公司及子公司合併財務報表附註(續)
(金額除另有註明外，均以新台幣千元為單位)

	2022年第3季	2022年前3季
員工酬勞	5%	5%
董事酬勞	2%	2%
<u>金 額</u>		
	2022年第3季	2022年前3季
員工酬勞	\$14,018	\$17,330
董事酬勞	\$5,607	\$6,932

本公司於2023年2月24日舉行董事會，決議通過2022年度之董事與員工酬勞，有關本公司2022年度董事與員工酬勞資訊如下：

<u>金 額</u>	<u>2022年度</u>
員工酬勞	\$22,370
董事酬勞	\$6,300

年度合併財務報告通過發布日後若金額有變動，則依會計估計變動處理，於次一年度調整入帳。

本公司2022年度董事與員工酬勞實際配發情形與2022年度對於應付董事及員工酬勞之估列金額無重大差異。

有關本公司董事會決議之董事與員工酬勞資訊，請至台灣證券交易所「公開資訊觀測站」查詢。

(5) 其他收入

	2023年前3季	2022年前3季
政府補助收入	\$92	\$6,391
專案服務收入	5,850	14,643
股利收入	10,656	4,841
利息收入	16,907	2,064
廢料收入	935	2,635
租金收入	514	86
不動產、廠房及設備處分利益	169	260
透過損益按公允價值衡量之金融資產 之評價及處分利益	13,284	-
迴轉應付員工資遣費	7,430	11,710
其 他	8,586	5,381
	<u>\$64,423</u>	<u>\$48,011</u>

東科控股股份有限公司及子公司合併財務報表附註(續)
(金額除另有註明外，均以新台幣千元為單位)

	2023年第3季	2022年第3季
政府補助收入	\$-	\$4,350
專案服務收入	2,736	1,406
股利收入	10,656	4,841
利息收入	8,510	774
廢料收入	449	850
租金收入	285	28
不動產、廠房及設備處分利益	-	129
透過損益按公允價值衡量之金融資產 之評價及處分利益	214	-
迴轉應付員工資遣費	3,158	1,849
其他	2,031	1,001
	<u>\$28,039</u>	<u>\$15,228</u>

(6) 其他損失

	2023年前3季	2022年前3季
透過損益按公允價值衡量之金融工具 之評價及處分損失	\$82,082	\$1,033
不動產、廠房及設備處分及報廢損失	9,562	1,140
其他	3,458	14,287
	<u>\$95,102</u>	<u>\$16,460</u>

	2023年第3季	2022年第3季
透過損益按公允價值衡量之金融工具 之評價及處分損失	\$3,164	\$77
不動產、廠房及設備處分及報廢損失	543	301
其他	3,112	6,524
	<u>\$6,819</u>	<u>\$6,902</u>

(7) 財務成本

	2023年前3季	2022年前3季
借款產生之利息費用	\$782	\$25,513
應付公司債之保證金利息	4,127	-
應付公司債之利息費用	4,865	-
租賃負債之利息費用	2,051	1,921
	<u>\$11,825</u>	<u>\$27,434</u>

東科控股股份有限公司及子公司合併財務報表附註(續)
(金額除另有註明外，均以新台幣千元為單位)

	2023年第3季	2022年第3季
借款產生之利息費用	\$22	\$8,949
應付公司債之保證金利息	1,193	-
應付公司債之利息費用	1,363	-
租賃負債之利息費用	605	556
	<u>\$3,183</u>	<u>\$9,505</u>

15. 所得稅

(1) 認列於損益之所得稅

所得稅費用(利益)之主要組成項目如下：

	2023年前3季	2022年前3季
當期所得稅		
本期產生者	\$7,034	\$12,123
以前年度所得稅調整	8,683	111
遞延所得稅		
本期產生者	(14,005)	(208)
認列於損益之所得稅費用	<u>\$1,712</u>	<u>\$12,026</u>
	2023年第3季	2022年第3季
當期所得稅		
本期產生者	\$3,979	\$9,692
以前年度所得稅調整	8,778	2
遞延所得稅		
本期產生者	(11,449)	991
認列於損益之所得稅費用	<u>\$1,308</u>	<u>\$10,685</u>

本集團係以估計之年度有效稅率，就各期中稅前淨利計算各該期中所得稅費用，因此無法揭露會計所得與課稅所得之差異調節。

本公司係根據開曼群島政府頒布之國際商業公司條例設立之公司，其所得可免納開曼群島政府之各項稅賦。

中國地區子公司適用稅率為25%。EAHZ於2021年12月取得當地稅務機關核發高新技術企業證明，依據當地企業所得稅法規定，EAHZ可適用優惠所得稅稅率，其企業所得稅稅率由25%下調至15%。EAHZ已取據當地政府核可，故2021至2023年度可適用優惠所得稅稅率。

東科控股股份有限公司及子公司合併財務報表附註(續)
(金額除另有註明外，均以新台幣千元為單位)

依據中華人民共和國企業所得稅法之相關規定及內地和香港特別行政區關於對所得避免雙重徵稅安排之相關規定，外資企業分配予香港公司之股利，如符合一定條件，係按5%徵收盈餘分配稅。

香港所得稅法規定，稅率改為二級式之累進稅率，針對課稅所得未達港幣200萬元之稅率為8.25%，課稅所得超過港幣200萬元之稅率為16.5%。

丹麥子公司適用稅率為22%。新加坡子公司適用稅率為17%。越南子公司適用稅率為20%，且EAVN享有自有獲利年度起算前二年免稅、後四年減半課稅之稅務優惠。台灣子公司適用稅率為20%。

(2) 所得稅核定情形

本公司及子公司分別位於開曼群島、中華人民共和國、香港特別行政區、新加坡、越南及丹麥，當地之稽徵機關均不會主動發核定通知書予各企業。僅於有租稅爭議時，發出所屬年度之繳納通知書予各企業並保留對其提出補加徵稅之權利。ETT及ETW分別核定至2021及2020年度。

16. 每股盈餘

	單位：每股元	
	2023年前3季	2022年前3季
基本每股盈餘	\$6.47	\$5.09
稀釋每股盈餘	\$5.54	\$5.08

	單位：每股元	
	2023年第3季	2022年第3季
基本每股盈餘	\$3.27	\$4.10
稀釋每股盈餘	\$2.88	\$4.09

用以計算每股盈餘之淨利及普通股加權平均股數如下：

	2023年前3季	2022年前3季
歸屬於本公司業主之淨利	\$421,215	\$310,314
用以計算基本每股盈餘之淨利	\$421,215	\$310,314
具稀釋作用潛在普通股之影響：		
可轉換公司債稅後淨利	3,171	-
用以計算稀釋每股盈餘之淨利	\$424,386	\$310,314

東科控股股份有限公司及子公司合併財務報表附註(續)
(金額除另有註明外，均以新台幣千元為單位)

	2023年第3季	2022年第3季
歸屬於本公司業主之淨利	\$220,973	\$250,054
用以計算基本每股盈餘之淨利	\$220,973	\$250,054
具稀釋作用潛在普通股之影響：		
可轉換公司債稅後淨利	1,302	-
用以計算稀釋每股盈餘之淨利	\$222,275	\$250,054

股 數

	單位：千股	
	2023年前3季	2022年前3季
用以計算基本每股盈餘之普通股加權平均股數	65,091	60,981
具稀釋作用潛在普通股之影響：		
員工認股權	2,692	50
可轉換公司債	8,828	-
用以計算稀釋每股盈餘之普通股加權平均股數	76,611	61,031
	2023年第3季	2022年第3季
用以計算基本每股盈餘之普通股加權平均股數	67,629	61,033
具稀釋作用潛在普通股之影響：		
員工認股權	2,201	50
可轉換公司債	7,325	-
用以計算稀釋每股盈餘之普通股加權平均股數	77,155	61,083

七、關係人交易

本公司及子孫公司間之交易及餘額於合併時已予以銷除，故未揭露於本附註。本集團與其他關係人間之交易如下：

對主要管理階層之獎酬

董事和管理階層之報酬係由薪酬委員會依照個人績效及市場趨勢決定，明細請參閱附註六.14(3)。

東科控股股份有限公司及子公司合併財務報表附註(續)
(金額除另有註明外，均以新台幣千元為單位)

八、質抵押之資產

除下列資產係提供金融機構作為借款之擔保品及銀行承作遠期外匯之保證金外，部分借款尚由本公司董事長作為連帶保證人：

	2023年9月30日	2022年12月31日
其他無形資產	\$11,722	\$9,553
機器及辦公室設備	13,104	12,296
存貨及應收帳款	77,090	76,903
在建工程	5,544	4,187
質押定存(帳列受限制資產)	16,797	-
	<u>\$124,257</u>	<u>\$102,939</u>

九、重大或有負債及未認列之合約承諾

1. 訴訟

EAH在巴西之相關訴訟案及ETW(ETT已於2023年9月28日與母公司ETW合併，故訴訟案由ETW概括承受)於美國消費者訴訟在2023年前3季並無重大進展，現階段訴訟情況可參閱本集團2022年度合併財務報告附註二五(一)。

2. 集團公司間之財務保證明細請參閱附註十四之附表二。

十、重大之災害損失

無此事項。

十一、重大之期後事項

EAHZ向凌陽科技股份有限公司(以下簡稱凌陽科技)進貨之晶片，因晶片有瑕疵導致EAHZ生產之產品不能正常運行。為保障權利，EAHZ已委請集團在台灣之子公司ETW向凌陽科技就損害賠償提起民事訴訟。截止2023年第3季止，本集團已就前述相關產品提列全額備抵損失，故不預期該訴訟案對本集團財務有重大影響。

十二、其他

1. 金融工具之揭露

(1) 資本風險管理

本集團之資本風險管理與2022年度合併財務報告一致，並未有任何改變，此外，本集團並無外部資本規定之限制。

東科控股股份有限公司及子公司合併財務報表附註(續)
(金額除另有註明外，均以新台幣千元為單位)

(2) 公允價值資訊

A. 公允價值資訊－非按公允價值衡量之金融工具

非衍生工具以其在資產負債表上之帳面金額估計其公允價值，因為此類工具到期日甚近，或未來收付價格與帳面金額相當，其帳面金額應屬估計公允價值之合理基礎。故除下表所列外，現金及銀行存款、應收帳款淨額、其他金融資產、應付帳款及票據、其他應付款、租賃負債及銀行借款負債之帳面價值趨近其公允價值。

	2023年9月30日		2022年12月31日	
	帳面金額	公允價值	帳面金額	公允價值
<u>金融負債</u>				
可轉換公司債	\$190,766	\$193,866	\$328,865	\$334,425

B. 公允價值資訊－以重複性基礎按公允價值衡量之金融工具

公允價值層級

2023年9月30日

	第1等級	第2等級	第3等級	合計
<u>透過損益按公允價值衡量之</u>				
<u>金融資產</u>				
國內未上市(櫃)股票	\$-	\$-	\$131,205	\$131,205
可轉換公司債選擇權	-	-	1,099	1,099
合計	\$-	\$-	\$132,304	\$132,304

透過損益按公允價值衡量之
金融負債

衍生工具	\$-	\$48,006	\$-	\$48,006
------	-----	----------	-----	----------

2022年12月31日

	第1等級	第2等級	第3等級	合計
<u>透過損益按公允價值衡量之</u>				
<u>金融資產</u>				
國外上市股票	\$104	\$-	\$-	\$104
國內未上市(櫃)股票	-	-	120,787	120,787
合計	\$104	\$-	\$120,787	\$120,891

透過損益按公允價值衡量之
金融負債

可轉換公司債選擇權	\$-	\$-	\$595	\$595
-----------	-----	-----	-------	-------

東科控股股份有限公司及子公司合併財務報表附註(續)
(金額除另有註明外，均以新台幣千元為單位)

2023年前3季及2022年度無第1等級與第2等級公允價值衡量間移轉之情形。

C. 金融工具以第3等級公允價值衡量之調節

2023年前3季

金融資產(負債)	透過損益按公允價值衡量		
	衍生工具	權益工具	合計
期初餘額	\$ (595)	\$ 120,787	\$ 120,192
新增	-	20	20
認列於損益	1,694	11,586	13,280
外幣換算差額	-	(1,188)	(1,188)
期末餘額	<u>\$ 1,099</u>	<u>\$ 131,205</u>	<u>\$ 132,304</u>

與期末所持有資產
有關並認列於損益之
當期末實現利益

	<u>\$ 1,694</u>	<u>\$ 11,586</u>	<u>\$ 13,280</u>
--	-----------------	------------------	------------------

2022年度

金融資產(負債)	透過損益按公允價值衡量		
	衍生工具	權益工具	合計
期初餘額	\$-	\$ 108,912	\$ 108,912
新增	(455)	-	(455)
認列於損益	(140)	-	(140)
外幣換算差額	-	11,875	11,875
期末餘額	<u>\$ (595)</u>	<u>\$ 120,787</u>	<u>\$ 120,192</u>

與期末所持有資產
有關並認列於損益之
當期末實現損失

	<u>\$ 140</u>	<u>\$-</u>	<u>\$ 140</u>
--	---------------	------------	---------------

D. 第2等級公允價值衡量之評價技術及輸入值

遠期外匯合約之公允價值，係以遠期匯率報價及其所推得之對應折現率為參數作為衡量之基礎。

東科控股股份有限公司及子公司合併財務報表附註(續)
(金額除另有註明外，均以新台幣千元為單位)

E. 第3等級公允價值衡量之評價技術及假設

可轉換公司債嵌入之贖回權及賣回權係採二元樹可轉債評價模型估算公允價值，採用之重大不可觀察輸入值為股價波動度。當股價波動度增加，該等贖回權及賣回權之公允價值將會增加。於2023年9月30日及2022年12月31日所採用之股價波動度為45.44%~47.77%。

無活絡市場之未上市（櫃）公司股權投資，係以資產法及市場法孰低者估計其公允價值。資產法係參考經獨立機構按公允價值衡量後之淨資產價值。市場法主要係參考被投資標的近期籌資活動或類似標的之市場交易價格及市場狀況等評估其公允價值。

(3) 金融工具之種類

	2023年9月30日	2022年12月31日
<u>金融資產</u>		
透過損益按公允價值衡量		
強制透過損益按公允價值衡量	\$131,205	\$120,891
指定透過損益按公允價值衡量	1,099	-
以攤銷後成本衡量(註1)	4,239,606	3,229,091
	<u>\$4,371,910</u>	<u>\$3,349,982</u>
<u>金融負債</u>		
透過損益按公允價值衡量		
強制透過損益按公允價值衡量	\$48,006	\$595
以攤銷後成本衡量(註2)	3,779,016	3,403,719
	<u>\$3,827,022</u>	<u>\$3,404,314</u>

註1：餘額係包含現金及銀行存款、應收帳款、其他應收款及存出保證金等按攤銷後成本衡量之放款及應收款。

註2：餘額係包含銀行借款、應付帳款、其他應付款及應付公司債等按攤銷後成本衡量之金融負債。

(4) 財務風險管理目標及政策

本集團之主要金融工具包括現金及銀行存款、應收票據及帳款、其他金融資產、借款及金融負債等。該等金融工具之說明已於合併財務報告中揭露。

以下係說明金融工具有關之風險、如何降低該風險之政策及管理階層之管理及監控該風險，以確保能及時且有效地採取適當措施。

東科控股股份有限公司及子公司合併財務報表附註(續)
(金額除另有註明外，均以新台幣千元為單位)

(5) 財務風險資訊

本集團財務單位依據分析風險之暴險程度與金額大小之內部風險報告，對企業整體、國內及國外金融市場及集團營運相關之財務風險進行監督與管理。該等風險包括市場風險(匯率風險及利率風險)、信用風險、流動性風險。

本集團之財務單位定期向管理階層報告，管理階層依據其職責進行監控風險及政策的執行，以減輕風險之暴險。

本集團有關金融工具暴險之類型及其對該等暴險之管理與衡量方式並無改變。

A. 市場風險

本集團從事金融工具交易具有匯率風險及利率風險(請參閱下述B.及C.)。

B. 匯率風險

本集團有從事外幣之交易，會因市場匯率波動而存有匯率之暴險。針對匯率風險之管理，本集團之專責單位定期檢視受匯率影響之資產負債部位，並作適當調整，以控管外匯波動產生之風險。

本集團主要暴險幣別為美金，故預期具有匯率波動風險。惟大部分應收款和應付款及銀行借款係以美金計價，故自然產生避險效果。

報導期間結束日產生之預期具匯率波動之重大外幣貨幣性資產及負債帳面金額如下：

	資 產	
	2023年9月30日	2022年12月31日
美 金	\$3,394,535	\$2,546,163
	負 債	
	2023年9月30日	2022年12月31日
美 金	\$861,182	\$391,770

東科控股股份有限公司及子公司合併財務報表附註(續)
(金額除另有註明外，均以新台幣千元為單位)

下表詳細說明當各攸關外幣對本集團各公司之功能性貨幣之匯率變動增加及減少5%時，本集團之敏感度分析。5%係為集團內部向主要管理階層報告匯率風險時所使用之敏感度比率，亦代表管理階層對外幣匯率之合理可能變動範圍之評估。敏感度分析僅包括流通在外之外幣貨幣性項目，並將其期末之換算以匯率變動5%予以調整。下表之正數係表示當各攸關貨幣對本集團各公司之功能性貨幣升值5%時，將使稅前淨利增加之金額；當各攸關外幣對本集團各公司之功能性貨幣貶值5%時，其對稅前淨利將有類似的影響，惟餘額將為負數。

	美 金 之 影 響	
	2023年前3季	2022年度
損 益	\$126,668	\$107,720

管理階層認為敏感度分析，無法代表匯率之固有風險，因期末外幣暴險無法反映年度中暴險之情形。

C. 利率風險

利率風險管理

本集團因銀行存款及從事浮動利率之借款，故有利率變動之暴險。本集團現行之政策為維持浮動利率借款以減低利率變動風險，且目前並無操作利率避險工具。本集團管理階層定期監控利率風險，倘有需要將會考慮對顯著之利率風險進行必要之措施，以因應市場利率變動產生之風險作控管。

利率敏感度分析

下列敏感度分析係以財務報導期間結束日之非衍生工具之利率暴險額為基礎。

本集團以0.5%增加或減少作為向管理階層報導利率變動之合理風險評估。倘其他條件維持不變，且未考慮利息資本化之因素外，利率上升0.5%，對本集團2023年前3季及2022年度稅前淨利將分別增加9,662千元及6,417千元。

東科控股股份有限公司及子公司合併財務報表附註(續)
(金額除另有註明外，均以新台幣千元為單位)

D. 信用風險

金融資產受到本集團之交易對方未履行合約義務之潛在影響。本集團信用風險係以財務報導期間結束日公允價值為正數之合約為評估對象。本集團之交易對方均為信用良好之金融機構及公司組織，且每年定期由專責單位監控交易對方之信用暴險程度及審核交易對方之信用額度，因此不預期有重大之信用風險。

本集團應收帳款集中於若干客戶，惟其主要客戶大多為國際知名視聽影音品牌企業且互不關聯，並對客戶的財務狀況進行持續的信貸評估。因此，預期應收帳款之信用風險有限。

本集團最大信用暴險金額為在不考量擔保品及其他信用增強之政策下，金融資產之帳面金額扣除依規定得互抵之金額及依規定認列之減損損失後之淨額(即為金融資產之帳面金額)。衍生金融工具之交易對方係國際信用評等機構給予高信用評等之銀行，故該信用風險不高。

E. 流動性風險

本集團係由管理階層建立適當之流動性風險管理架構，針對短期、中期及長期之融資及償債能力進行控管，故未有因無法籌措資金以履行合約義務之流動性風險。

下表詳細說明本集團已約定還款期間之非衍生金融負債剩餘合約到期分析，其係依據本集團最早可能被要求還款日之金融負債未折現現金流量所編製，並包括利息及本金之現金流量。以浮動利率支付之利息現金流量而言，未折現之利息金額係依據報導期間結束日殖利率曲線推導而得。合約到期日係依據本集團最早可能被要求還款之日期估計。當應付或應收金額不固定時，揭露之金額係依資產負債表日殖利率曲線所推估之預計利率決定。

	2023年9月30日				
	有效利率	要求即付或			合計
		1年內到期	2年~5年	5年以上	
<u>非付息負債</u>					
應付票據及帳款	-	\$2,903,880	\$-	\$-	\$2,903,880
其他應付款	-	684,370	-	-	684,370
應付公司債	-	-	190,766	-	190,766
<u>付息負債</u>					
租賃負債	2.42%~5%	51,238	15,509	-	66,747

東科控股股份有限公司及子公司合併財務報表附註(續)
(金額除另有註明外，均以新台幣千元為單位)

	2022年12月31日				
	有效利率	要求即付或			合 計
		1年內到期	2年~5年	5年以上	
<u>非付息負債</u>					
應付票據及帳款	-	\$2,340,361	\$-	\$-	\$2,340,361
其他應付款	-	729,474	-	-	729,474
應付公司債	-	-	328,865	-	328,865
<u>付息負債</u>					
租賃負債	2.42%~4.63%	45,037	31,991	-	77,028
銀行借款	5.36%	5,288	-	-	5,288

(6) 融資額度

	2023年9月30日	2022年12月31日
<u>擔保借款</u>		
未使用額度	\$1,470,231	\$1,818,390

(7) 具重大影響之外幣資產及負債資訊

以下資訊係按本集團各個體功能性貨幣以外之外幣彙總表達，所揭露之匯率係指該等外幣換算至功能性貨幣之匯率。具重大影響之外幣資產及負債如下：

2023年9月30日		單位：各外幣千元		
		匯	率	帳面金額
		外 幣	功能性貨幣 (註)	(新台幣)
<u>金 融 資 產</u>				
<u>貨幣性項目</u>				
美 金	\$102,407	港 幣	32.1	\$3,287,272
美 金	2,393	新 台 幣	32.1	76,831
美 金	134	人 民 幣	32.1	4,287
美 金	237	丹 麥 幣	32.1	7,605
美 金	578	越 南 幣	32.1	18,540
	<u>\$105,749</u>			<u>\$3,394,535</u>

東科控股股份有限公司及子公司合併財務報表附註(續)
(金額除另有註明外，均以新台幣千元為單位)

	外幣	功能性貨幣	匯率 (註)	帳面金額 (新台幣)
<u>金融負債</u>				
<u>貨幣性項目</u>				
美金	\$11,464	港幣	32.1	\$367,998
美金	8,462	人民幣	32.1	271,621
美金	54	丹麥幣	32.1	1,736
美金	6,848	越南幣	32.1	219,827
	<u>\$26,828</u>			<u>\$861,182</u>

2022年12月31日

	外幣	功能性貨幣	匯率 (註)	帳面金額 (新台幣)
<u>金融資產</u>				
<u>貨幣性項目</u>				
美金	\$74,045	港幣	30.66	\$2,270,218
美金	3,195	新台幣	30.66	97,963
美金	320	人民幣	30.66	9,818
美金	347	丹麥幣	30.66	10,625
美金	5,138	越南幣	30.66	157,539
	<u>\$83,045</u>			<u>\$2,546,163</u>

金融負債

<u>貨幣性項目</u>				
美金	\$5,017	港幣	30.66	\$153,824
美金	7,533	人民幣	30.66	230,959
美金	228	丹麥幣	30.66	6,987
	<u>\$12,778</u>			<u>\$391,770</u>
港幣	\$3,108	人民幣	3.9355	\$12,231
港幣	90	新台幣	3.9355	353
港幣	24	新加坡幣	3.9355	95
	<u>\$3,222</u>			<u>\$12,679</u>

註：匯率係每單位外幣兌換為新台幣之期末匯率。

東科控股股份有限公司及子公司合併財務報表附註(續)
(金額除另有註明外，均以新台幣千元為單位)

本集團於2023年及2022年1月1日至9月30日外幣兌換損益如下：

	2023年前3季	2022年前3季
已實現兌換利益	\$3,180	\$69,235
未實現兌換利益	21,705	19,897
	\$24,885	\$89,132

由於外幣交易及集團個體之功能性貨幣種類繁多，故無法按各重大影響之外幣別揭露兌換損益。

(8) 金融資產移轉資訊

於2023年9月30日及2022年12月31日，本集團與銀行簽訂讓售應收帳款合約。按合約約定，本集團可先向銀行收取價金(係依應收帳款之一定比例計算)，若應收帳款到期時無法收回，銀行有權要求本集團支付未結清餘額。是以，本集團並未移轉該應收帳款之重大風險及報酬，故此仍持續認列所有應收帳款，僅將該讓售之應收帳款作為借款之擔保品。

截至2023年9月30日及2022年12月31日止，無未除列之已讓售應收帳款之帳面金額。

2. 來自籌資活動之負債之調節

2023年第3季之負債之調節資訊：

	銀行借款	可轉換公司債	租賃負債	來自籌資活動 之負債總額
2023.1.1	\$5,019	\$328,865	\$75,060	\$408,944
現金流量	(5,240)	-	(41,310)	(46,550)
非現金之變動(註)	-	(138,099)	30,544	(107,555)
匯率變動	221	-	626	847
2023.9.30	\$-	\$190,766	\$64,920	\$255,686

東科控股股份有限公司及子公司合併財務報表附註(續)
(金額除另有註明外，均以新台幣千元為單位)

2022年第3季之負債之調節資訊：

	銀行借款	可轉換公司債	租賃負債	來自籌資活動 之負債總額
2022.1.1	\$1,358,637	\$-	\$108,548	\$1,467,185
現金流量	(893,822)	-	(40,171)	(933,993)
非現金之變動(註)	-	-	5,046	5,046
匯率變動	171,309	-	2,804	174,113
2022.9.30	\$636,124	\$-	\$76,227	\$712,351

註：包含應付公司債攤銷數、應付公司債轉換成權益、以租賃方式取得資產及租賃負債財務成本等。

十三、部門資訊

營運部門報導

國際財務報導準則第8號規定，營運部門之辨識應依主要營運決策者定期評估用以決定如何分配資源予集團組成部分及評量其績效之內部報告為基礎。基於本集團專注於揚聲器系統及影音電子(係併購ETT集團原營運事業體)受委託製造及設計代工之產業特性，其營運模式係由香港或台灣接單再委由大陸孫公司生產，並無揚聲器系統、耳機及影音電子代工以外之其他部門分配集團資源或用以評量內部績效。

本集團揚聲器系統、耳機及影音電子部門係透過統一管理之方式進行，本集團提供給營運決策者之財務管理資訊以單一營運部門合併之資訊為主，並以整個公司之角度分配資源及評量績效，未再區分揚聲器系統、耳機及影音電子部門之財務資訊。故此，本集團提供給營運決策者覆核之部門資訊，其衡量基礎與財務報告相同，亦即採單一營運部門報導。2023及2022年前3季應報導之部門收入與營運結果可參照2023年及2022年1月1日至9月30日之合併損益表。另本集團之產品別收入請參閱附註六.14(1)。

十四、附註揭露事項

1. 重大交易事項相關資訊

(1) 資金貸與他人：附表一。

(2) 為他人背書保證：附表二。

(3) 期末持有有價證券情形(不包含投資子公司、關聯企業及合資控制部分)：附表三。

東科控股股份有限公司及子公司合併財務報表附註(續)
(金額除另有註明外，均以新台幣千元為單位)

- (4) 累積買進或賣出同一有價證券之金額達新臺幣3億元或實收資本額20%以上：無此情形。
- (5) 取得不動產之金額達新臺幣3億元或實收資本額20%以上：無此情形。
- (6) 處分不動產之金額達新臺幣3億元或實收資本額20%以上：無此情形。
- (7) 與關係人進、銷貨之金額達新臺幣1億元或實收資本額20%以上：附表四。
- (8) 應收關係人款項達新臺幣1億元或實收資本額20%以上：附表五。
- (9) 從事衍生工具交易：附註六.2。
- (10) 其他：母子公司間及各子公司間之業務關係及重要交易往來情形及金額：附表六。

2. 轉投資事業相關資訊

被投資公司資訊(不包含大陸被投資公司)：附表七。

3. 大陸投資資訊：

- (1) 大陸被投資公司名稱、主要營業項目、實收資本額、投資方式、資金匯出入情形、持股比例、投資損益、期末投資帳面金額、已匯回投資損益及赴大陸地區投資限額：附表八。
- (2) 與大陸被投資公司直接或間接經由第三地區所發生下列之重大交易事項，及其價格、付款條件、未實現損益：附表八。
 - A. 進貨金額及百分比與相關應付款項之期末餘額及百分比。
 - B. 銷貨金額及百分比與相關應收款項之期末餘額及百分比。
 - C. 財產交易金額及其所產生之損益數額。
 - D. 票據背書保證或提供擔保品之期末餘額及其目的。
 - E. 資金融通之最高餘額、期末餘額、利率區間及當期利息總額。
 - F. 其他對當期損益或財務狀況有重大影響之交易事項，如勞務之提供或收受等。

4. 主要股東資訊：股權比例達5%以上之股東名稱、持股數額及比例：附表九。

東科控股股份有限公司及子公司

資金貸與他人

西元2023年1月1日至9月30日

(金額除另予註明外，均以新台幣千元為單位)

附表一

編號	貸出資金之公司	貸與對象	往來項目	是否為關係人	本期最高餘額	期末餘額	實際動支金額	利率區間	資金貸與性質	業務往來金額	有短期融通資金必要之原因	提列備抵呆帳金額	擔保品		對個別對象資金貸與限額(註1)	資金貸與總限額(註1)	備註
													名稱	價值			
0	本公司	EAH	其他應收款-關係人	是	\$417,300	\$417,300	\$234,330	-	短期融資	\$-	營運週轉	\$-	無	\$-	\$1,117,646	\$1,117,646	-
1	EAH	EAVN	其他應收款-關係人	是	353,100	353,100	353,100	-	短期融資	-	營運週轉	-	無	-	1,788,185	1,788,185	-
2	ETH	EAH	其他應收款-關係人	是	321,000	321,000	-	-	短期融資	-	營運週轉	-	無	-	2,493,158	2,493,158	-

註1：本公司資金貸與直接或間接持有表決權股份百分之百之子公司者，貸與總額及個別貸與之金額不得超過其財務報告淨值40%。

EAH資金貸與母公司及直接或間接持有表決權股份百分之百之子公司者，貸與總額及個別貸與之金額不得超過其財務報告淨值100%。

ETH資金貸與母公司及直接或間接持有表決權股份百分之百之子公司者，貸與總額及個別貸與之金額不得超過其財務報告淨值300%。

註2：依據本公司之資金貸與他人辦法規定，資金貸與他人之金額以最近一期經會計師查核簽證或核閱之財務報告淨值為準。

本公司2023年9月份所公告之資金貸與限額資訊與上列金額有所差異，係因EAH及ETH之2023年前3季財務報告尚未經會計師查核或核閱，故係以2023年上半年度財務報告為依據並予以公告。

東科控股股份有限公司及子公司

為他人背書保證

西元2023年1月1日至9月30日

(金額除另有註明者外，均以新台幣千元為單位)

附表二

編號	背書保證者 公司名稱	被背書保證對象		對單一企業背 書保證限額	本期最高背 書保證餘額	期末背書 保證餘額	實際動支 金額	以財產擔保 之背書保證 金額	累計背書保證金額 佔最近期財務報表 淨值之比率	背書保證 最高限額 (註2)	屬母公司 對子公司 背書保證	屬子公司 對母公司 背書保證	屬對 大陸地區 背書保證	備註
		公司名稱	關係 (註1)											
0	本公司	EAH	(2)	\$11,176,464	\$493,964	\$272,850	\$-	\$-	9.77%	\$11,176,464	Y	N	N	
0	本公司	ETH	(2)	11,176,464	1,319,310	1,319,310	-	-	47.22%	11,176,464	Y	N	N	
0	本公司	EAVN	(2)	11,176,464	321,176	192,600	-	-	6.89%	11,176,464	Y	N	N	
0	本公司	EAHZ	(2)	11,176,464	220,305	220,305	-	-	7.88%	11,176,464	Y	N	Y	
1	EAH	本公司	(3)	1,788,185	350,000	350,000	199,800	-	19.57%	1,788,185	N	Y	N	
1	EAH	EAHZ	(2)	1,788,185	87,242	32,100	-	-	1.80%	1,788,185	Y	N	Y	
2	ETH	本公司	(3)	831,053	35,000	35,000	-	-	4.21%	831,053	N	Y	N	

註1：背書保證與被背書保證對象之關係如下：

- (2)公司直接及間接持有表決權之股份超過50%之公司。
- (3)直接及間接對公司持有表決權之股份超過50%之公司。
- (4)公司直接及間接持有表決權股份達90%以上之公司間。

註2：本公司背書保證之限額規定：

- (1)本公司對外背書保證總額及對單一企業背書保證之金額皆以不超過本公司合併財務報告淨值400%為限。
- (2)本公司及其子公司整體得為背書保證之總額及對單一企業背書保證之金額皆以不超過本公司合併財務報告淨值500%為限。

EAH及ETH背書保證之限額規定：

- (1)EAH對外背書保證總額及對單一企業背書保證之金額皆以不超過EAH合併財務報表淨值100%為限。
- (2)ETH對外背書保證總額及對單一企業背書保證之金額皆以不超過ESHY財務報表淨值100%為限。

註3：依據本公司之背書保證辦法規定，背書保證之限額以最近一期經會計師查核簽證或核閱之財務報告淨值為準。

本公司2023年9月份所公告之背書保證限額資訊與上列金額有所差異，係因EAH及ETH之2023年前3季財務報告尚未經會計師查核或核閱，故係以2023年上半年度財務報告為依據並予以公告。

東科控股股份有限公司及子公司

期末持有有價證券情形

西元2023年9月30日

(金額除另予註明外，均以新台幣千元為單位)

附表三

持有之公司	有價證券種類	有價證券名稱	與有價證券 發行人之關係	帳列科目	期 末				備註 (註4)
					股數或單位	帳面金額	持股比率	公允價值	
ETW	台灣上市股票	東科控股股份有限公司	母子公司	透過損益按公允價值衡量之金融資產	453,000	\$26,772	1%	\$26,772	註1
ETW	台灣非上市股票	翰廷精密科技股份有限公司	無	透過損益按公允價值衡量之金融資產—非流動	6,660,141	131,205	19%	131,205	

註1：因屬子公司持有本公司（上市主體母公司）股票，故視同庫藏股票處理。

東科控股股份有限公司及子公司
與關係人進、銷貨之金額達新臺幣1億元或實收資本額20%以上
西元2023年1月1日至9月30日
(金額除另予註明外，均以新台幣千元為單位)

附表四

進(銷)貨之公司	交易對象名稱	關係	交易情形				交易條件與一般交易 不同之情形及原因		應收(付)票據、帳款		備註
			進(銷)貨	金額	佔總進(銷)貨 之比率	授信期間	單價	授信期間	餘額	佔總應收(付)票 據、帳款之比率	
EAH	EAVN	母子公司	進貨	\$2,836,609	76%	90天	\$-	-	\$(192,571)	(25%)	註1
EAVN	EAH	母子公司	銷貨	(2,836,609)	(79%)	90天	-	-	192,571	16%	註1
EAVN	EAH	母子公司	進貨	765,437	23%	90天	-	-	192,571	16%	註1
EAH	EAVN	母子公司	銷貨	(765,437)	(20%)	90天	-	-	(192,571)	(25%)	註1
ETH	EAHZ	兄弟公司	進貨	3,122,848	82%	90天	-	-	(1,081,273)	(77%)	註1
EAHZ	ETH	兄弟公司	銷貨	(3,122,848)	(77%)	90天	-	-	1,081,273	78%	註1
ETH	EAVN	兄弟公司	進貨	762,215	20%	90天	-	-	(294,310)	(21%)	註1
EAVN	ETH	兄弟公司	銷貨	(762,215)	(21%)	90天	-	-	294,310	24%	註1
EAVN	ESZ	兄弟公司	進貨	726,738	22%	90天	-	-	(347,872)	(21%)	註1
ESZ	EAVN	兄弟公司	銷貨	(726,738)	(99%)	90天	-	-	347,872	99%	註1

註1：係屬集團內之交易，業於合併財務報告內沖銷。

東科控股股份有限公司及子公司
 應收關係人款項達新臺幣1億元或實收資本額20%以上：
 西元2023年9月30日
 (金額除另有註明者外，均以新台幣千元為單位)

附表五

帳列應收款項 之公司	交易對象名稱	關係	應收關係人 款項餘額	週轉率	逾期應收關係人款項		應收關係人款項 期後收回金額	提列備抵 呆帳金額
					金額	處理方式		
EAHZ	ETH	兄弟公司	\$1,081,273	4.15	\$-	-	\$339,831	\$-
ESZ	EAVN	兄弟公司	347,872	3.73	-	-	145,751	-
EAVN	EAH	母子公司	192,571	19.64	-	-	192,571	-
EAVN	ETH	兄弟公司	294,310	5.62	-	-	159,603	-

東科控股股份有限公司及子公司
 母公司與子公司及各子公司間之業務關係及重要交易往來情形及金額
 西元2023年1月1日至9月30日
 (金額除另予註明者外，均以新台幣千元為單位)

附表六

編號 (註1)	交易人名稱	交易往來對象	與交易人之關係 (註2)	交易往來情形			佔合併總營收或 總資產之比率 (註3)
				科目	金額	交易條件	
0	本公司	EAH	1、2	其他應收付款	\$234,644	係短期資金融通及代收代付款	3%
1	EAH	ETH	1、2	股利收入	136,382	股利	2%
1	EAH	EAVN	1、2	其他應收付款	353,100	短期資金融通，借款期間為一年	5%
1	EAH	EAVN	1、2	銷貨收入、進貨	765,437	依公司移轉訂價政策	9%
2	ESHY	EAHZ	3	銷貨收入、進貨	42,219	依公司移轉訂價政策	1%
3	EAVN	EAH	1、2	銷貨收入、進貨	2,836,609	依公司移轉訂價政策	35%
3	EAVN	ETH	3	銷貨收入、進貨	762,215	依公司移轉訂價政策	9%
3	EAVN	ETH	3	應收付帳款	294,310	月結90天	4%
4	EAHZ	EAH	1、2	銷貨收入、進貨	98,228	依公司移轉訂價政策	1%
4	EAHZ	ETH	3	銷貨收入、進貨	3,122,848	依公司移轉訂價政策	38%
4	EAHZ	ETH	3	應收付帳款	1,081,273	月結90天	16%
5	ESZ	EAVN	3	銷貨收入、進貨	726,738	依公司移轉訂價政策	9%
5	ESZ	EAVN	3	應收付帳款	347,872	月結90天	5%

註1：母公司及子公司相互間之業務往來資訊應分別於編號欄註明，編號之填寫方法如下：

(1) 母公司填0。

(2) 子公司依序編號如下：

EAH為1；ESHY為2；EAVN為3；EAHZ為4；ESZ為5。

註2：與交易人之關係有以下三種：

(1) 母公司對子公司。

(2) 子公司對母公司。

(3) 子公司對子公司。

註3：交易往來金額佔合併總營收或總資產比率之計算，若屬資產負債項目者，以期末餘額佔合併總資產之方式計算；若屬損益項目者，以期中累積金額佔合併總營收之方式計算。

東科控股股份有限公司及子公司
被投資公司名稱、所在地區等相關資訊
西元2023年1月1日至9月30日
(金額除另有註明者外，均以新台幣千元為單位)

附表七

投資公司名稱	被投資公司名稱 (註1、2)	所在地區	主要營業項目	原始投資金額		期末持有			被投資公司 本期損益	本期認列之 投資損益 (註1)	備註
				本期期末	去年年底	股數	比率	帳面金額(註1)			
本公司	EAH	香港	揚聲器系統及耳機之銷售	\$1,341,546	\$1,341,546	80,000,000	100.00%	\$1,341,546	\$169,235	\$-	
EAH	ScS	丹麥	高階喇叭單體之研發、生產及銷售	225,530	225,530	1,320,045	100.00%	106,652	(653)	-	
EAH	ESG	新加坡	系統架構／新產品概念／創新產品及聲學技術之研發	1,056	1,056	50,000	100.00%	1,056	751	-	
EAH	EAVN	越南	喇叭單體、藍牙揚聲器及耳機之生產、組裝及銷售	238,206	238,206	-	100.00%	238,206	277,028	-	
EAH	EMH	香港	耳機及影音產品之銷售	386	386	100,000	100.00%	386	6	-	
EAH	ETW	台灣	新技術研發及產品設計開發	215,000	85,000	21,500,000	100.00%	185,000	48,676	-	
EAH	ETH	香港	智慧型揚聲器、影音電子家庭娛樂系統及耳機之銷售	201,653	201,653	115,000,000	100.00%	201,653	20,715	-	
EAH	ETV	越南	揚聲器系統及耳機之銷售	5,599	5,599	-	100.00%	5,599	276	-	
ETW	ETT	台灣	智慧型揚聲器及影音電子家庭娛樂系統之設計及銷售	-	53,550	-	-	-	20,840	-	註3

註1：依據國際會計準則第27號第10段：對投資子公司、聯合控制個體或關聯企業之會計處理方法係按投資成本減累計減損入帳；另子公司分配現金股利時，作為股利收入入帳。

註2：大陸被投資公司相關資訊請參閱附表八。

註3：ETT與ETW於2023年9月28日進行合併，ETT為消滅公司；ETW為存續公司。

東科控股股份有限公司及子公司

大陸投資資訊－基本資訊

西元2023年1月1日至9月30日

(金額除另予註明外，均以新台幣千元為單位)

附表八

1.大陸被投資公司名稱、主要營業項目、實收資本額、投資方式、資金匯出入、持股比例、投資損益、投資帳面價值及匯回投資損益情形：

大陸被投資公司名稱	主要營業項目	實收資本額 (註1)	投資方式 (註2)	本期期初自 台灣匯出累 積投資金額	本期匯出或收回 投資金額		本期期末自 台灣匯出累 積投資金額	被投資公司 本期損益	本公司直接 或間接投資 之持股比例	本期認列 投資損益 (註3)	期末投資 帳面價值 (註3)	截至本期止 已匯回台灣 之投資收益
					匯出	收回						
ESHY (註4)	揚聲器系統之生產及銷售	-	(3)	\$-	\$-	\$-	\$-	\$4,553	-	\$-	\$-	\$-
EAHZ	生產、組裝和銷售揚聲器系統及配件、耳機、智慧型揚聲器及影音電子家庭娛樂系統	美金19,303千元	(3)	-	-	-	-	98,064	100.00%	-	560,860	-
ESZ	音響配件、機器設備等進出口貿易	人民幣2,000千元	(2)	-	-	-	-	6,078	100.00%	-	-	-

2.赴大陸地區投資限額：

本期期末累計自台灣匯 出赴大陸地區投資金額	經濟部投審會核准投資金額	依經濟部投審會規定赴大陸 地區投資限額
不適用(註2)	不適用(註2)	不適用(註2)

3.與大陸被投資公司直接或間接經由第三地區事業所發生之重大交易事項（包含進銷貨、財產交易及勞務提供及收受等）：詳附表六。

4.與大陸被投資公司直接與間接經由第三地區事業提供票據背書保證或提供擔保品情形：附表二。

5.與大陸被投資公司直接與間接經由第三地區提供資金融通情形：附表一。

註1：係指註冊本額。

註2：投資方式區分為下列三種，標示種類別即可：

(1)直接赴大陸地區從事投資。

(2)透過香港子公司再投資大陸。

(3)其他方式（本公司設立於開曼群島，屬外國企業回台上市，大陸公司係本公司回台上市前便已投資成立，故主要投資資金來源非來自台灣。）

註3：本期認列投資損益欄中：

(1)若屬籌備中，尚無投資損益者，應予註明。

(2)投資損益認列基礎分為下列三種，應予註明。

A.經與中華民國會計師事務所所有合作關係之國際性會計師事務所查核簽證之財務報告。

B.經台灣母公司簽證會計師查核簽證之財務報告。

C.其他。（本公司對投資大陸孫公司之會計處理係依據國際會計準則第27號：對投資子公司、聯合控制個體或關聯企業之會計處理方法係按投資成本減累計減損入帳；另孫公司分配現金股利時，作為股利收入入帳，無須認列投資損益。）

註4：本集團於2023年2月24日經董事會決議通過以EAHZ吸收合併ESHY，並以2023年3月31日為合併基準日。ESHY已於2023年5月16日完成註銷登記。

東科控股股份有限公司

主要股東資訊

西元2023年9月30日

附表九

主要股東名稱	股份	
	持有股數	持股比例(%)
台新國際商業銀行受託保管高優有限公司投資專戶	普通股27,956,600股	39.76%

說明：

- (1)本表主要股東資訊係由集保公司以每季底最後一個營業日，計算股東持有公司已完成無實體登錄交付（含庫藏股）之普通股及特別股合計達百分之五以上資料。至於公司財務報告所記載股本與公司實際已完成無實體登錄交付股數，可能因編製計算基礎不同或有差異。
- (2)上開資料如屬股東將持股交付信託，係以受託人開立信託專戶之委託人個別分戶揭示。至於股東依據證券交易法令辦理持股超過百分之十之內部人股權申報，其持股包括本人持股加計其交付信託且對信託財產具有運用決定權股份等，有關內部人股權申報資料請參閱公開資訊觀測站。