

5225

東科控股股份有限公司及子公司
合併財務報告暨會計師核閱報告
西元2026年1月1日至3月31日及
2025年1月1日至3月31日

公司註冊地址：The Grand Pavilion Commercial Centre, Oleander Way,
802 West Bay Road, P.O. Box 32052,
Grand Cayman KY1-1208, Cayman Islands

公司聯絡地址：新北市新店區寶橋路188號8樓之1
公司電話：(02) 8911-3535

合併財務報告

目 錄

項 目	頁 次
一、封面	1
二、目錄	2
三、會計師核閱報告	3
四、合併資產負債表	4
五、合併綜合損益表	5
六、合併權益變動表	6
七、合併現金流量表	7
八、合併財務報表附註	
(一) 公司沿革	8
(二) 通過財務報告之日期及程序	8
(三) 新發布及修訂準則及解釋之適用	9~10
(四) 重大會計政策之彙總說明	10~12
(五) 重大會計判斷、估計及假設不確定性之主要來源	12
(六) 重要會計項目之說明	12~27
(七) 關係人交易	27
(八) 質押之資產	28
(九) 重大或有負債及未認列之合約承諾	28
(十) 重大之災害損失	28
(十一) 重大之期後事項	28
(十二) 其他	28~35
(十三) 部門資訊	35~36
(十四) 附註揭露事項	
1. 重大交易事項相關資訊	36、38~43
2. 轉投資事業相關資訊	36、44
3. 大陸投資資訊	36~37、45

會計師核閱報告

東科控股股份有限公司(Eastech Holding Limited) 公鑒：

前言

東科控股股份有限公司(Eastech Holding Limited)及其子公司西元 2026 年 3 月 31 日之合併資產負債表；暨西元 2026 年及 2025 年 1 月 1 日至 3 月 31 日合併綜合損益表、合併權益變動表與合併現金流量表，以及合併財務報表附註(包括重大會計政策彙總)，業經本會計師核閱竣事。依國際會計準則第 34 號「期中財務報導」編製允當表達之合併財務報表係管理階層之責任，本會計師之責任係依據核閱結果對合併財務報表作成結論。

範圍

本會計師係依照核閱準則 2410 號「財務報表之核閱」執行核閱工作。核閱合併財務報表時所執行之程序包括查詢(主要向負責財務與會計事務之人員查詢)、分析性程序及其他核閱程序。核閱工作之範圍明顯小於查核工作之範圍，因此本會計師可能無法察覺所有可藉由查核工作辨認之重大事項，故無法表示查核意見。

結論

依本會計師核閱結果，並未發現上開合併財務報表在所有重大方面有未依照國際會計準則第 34 號「期中財務報導」編製，致無法允當表達東科控股股份有限公司及其子公司西元 2026 年 3 月 31 日之合併財務狀況，暨西元 2026 年及 2025 年 1 月 1 日至 3 月 31 日之合併財務績效及合併現金流量之情事。


安永聯合會計師事務所

主管機關核准辦理公開發行公司財務報告

查核簽證文號：(109)金管證(審)字第 1090336359 號


(103)金管證(審)字第 1030025503 號

劉榮進



會計師：

黃子評



西元 2026 年 4 月 29 日

東科控股股份有限公司(Eastech Holding Limited)及子公司
合併資產負債表
西元2026年3月31日及2025年12月31日



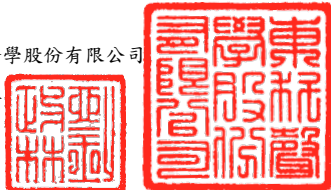
單位:新台幣千元

會計項目	附註	2026年3月31日		2025年12月31日		會計項目	附註	2026年3月31日		2025年12月31日	
		金額	%	金額	%			金額	%	金額	%
流動資產						流動負債					
現金及約當現金	六.1	\$1,945,298	28.65	\$1,796,680	27.25	短期銀行借款	六.8	\$16,213	0.24	\$35,078	0.53
應收帳款淨額	六.3、六.12及八	1,657,699	24.42	1,782,450	27.04	應付帳款	六.9	2,291,447	33.75	1,939,865	29.42
存貨	六.5及八	1,338,023	19.71	1,117,905	16.96	其他應付款	六.9	1,076,976	15.86	819,523	12.43
其他應收款及預付款項	六.4	464,916	6.85	512,190	7.77	本期所得稅負債	六.14	14,207	0.21	3,766	0.06
本期所得稅資產		311	-	5,200	0.08	租賃負債—流動	六.7	42,464	0.63	71,556	1.09
流動資產合計		5,406,247	79.63	5,214,425	79.10	流動負債合計		3,441,307	50.69	2,869,788	43.53
非流動資產						非流動負債					
透過損益按公允價值衡量之金融資產—非流動	六.2	216,000	3.18	216,000	3.28	遞延所得稅負債		24,416	0.36	24,704	0.37
不動產、廠房及設備	六.6及八	814,529	12.00	808,335	12.26	租賃負債—非流動	六.7	193,022	2.84	184,659	2.80
使用權資產	六.7	267,231	3.94	281,012	4.26	非流動負債合計		217,438	3.20	209,363	3.17
無形資產	八	20,874	0.31	21,179	0.32	負債總計		3,658,745	53.89	3,079,151	46.70
遞延所得稅資產		40,116	0.59	38,412	0.58	歸屬於母公司業主之權益					
預付設備款		23,982	0.35	13,281	0.20	股本	六.11	791,365	11.66	791,145	12.00
非流動資產合計		1,382,732	20.37	1,378,219	20.90	資本公積	六.11	1,166,206	17.18	1,166,067	17.69
資產總計		\$6,788,979	100.00	\$6,592,644	100.00	保留盈餘	六.11				
						法定盈餘公積		17,034	0.25	17,034	0.26
						未分配盈餘		1,049,341	15.46	1,498,428	22.73
						其他權益	六.11	130,307	1.91	64,838	0.98
						庫藏股票	六.11	(24,019)	(0.35)	(24,019)	(0.36)
						權益總計		3,130,234	46.11	3,513,493	53.30
						負債及權益總計		\$6,788,979	100.00	\$6,592,644	100.00

(請參閱合併財務報表附註)

董事長：東科聲學股份有限公司

代表人：劉政林



經理人：陳海龍



會計主管：林佩敏



東科控股股份有限公司(Eastech Holding Limited)及子公司

合併綜合損益表

西元2026年及2025年1月1日至3月31日



單位:新台幣千元

會計項目	附註	2026年第1季		2025年第1季	
		金額	%	金額	%
營業收入	六.12	\$2,323,130	100.00	\$2,691,775	100.00
營業成本	六.5及六.12	1,977,207	85.11	2,285,788	84.92
營業毛利		345,923	14.89	405,987	15.08
營業費用	六.10及六.12				
推銷費用		46,823	2.02	44,930	1.67
管理費用		184,671	7.95	191,036	7.10
預期信用減損損失(迴轉利益)	六.3	24	-	(4)	-
營業費用合計		231,518	9.97	235,962	8.77
營業利益		114,405	4.92	170,025	6.31
營業外收入及支出					
其他收入	六.12	44,262	1.91	25,924	0.96
兌換淨(損失)利益		(18,009)	(0.78)	24,698	0.92
其他損失	六.12	(1,138)	(0.05)	(3,898)	(0.14)
財務成本	六.12	(2,835)	(0.12)	(3,230)	(0.12)
營業外收入及支出合計		22,280	0.96	43,494	1.62
稅前淨利		136,685	5.88	213,519	7.93
所得稅費用	六.13	(15,198)	(0.65)	(20,273)	(0.75)
本期淨利		121,487	5.23	193,246	7.18
其他綜合損益					
後續可能重分類至損益之項目					
國外營運機構財務報表換算之兌換差額		65,469	2.82	11,153	0.41
本期其他綜合損益(稅後淨額)		65,469	2.82	11,153	0.41
本期綜合損益總額		\$186,956	8.05	\$204,399	7.59
每股盈餘(元)	六.14				
基本每股盈餘		\$1.54		\$2.50	
稀釋每股盈餘		\$1.54		\$2.46	

(請參閱合併財務報表附註)

董事長：東科聲學股份有限公司

代表人：劉政林



經理人：陳海龍



會計主管：林佩敏



東科控股股份有限公司(Eastech Holding Limited)及子公司

合併權益變動表

西元2026年及2025年1月1日至3月31日

單位:新台幣千元

項 目	歸屬於母公司業主之權益						
	股本	資本公積	保 留 盈 餘		其他權益項目	庫藏股票	權益總額
			法定盈餘公積	未分配盈餘	國外營運機構 財務報表換算 之兌換差額		
2025年1月1日餘額	\$772,807	\$1,139,883	\$10,801	\$1,519,944	\$196,436	\$(24,019)	\$3,615,852
2024年度盈餘指撥及分配							
普通股現金股利	-	-	-	(815,089)	-	-	(815,089)
子公司提列法定盈餘公積	-	-	4,234	(4,234)	-	-	-
2025年1月1日至3月31日淨利	-	-	-	193,246	-	-	193,246
2025年1月1日至3月31日其他綜合損益	-	-	-	-	11,153	-	11,153
本期綜合損益總額	-	-	-	193,246	11,153	-	204,399
提列員工認股權酬勞成本	-	91	-	-	-	-	91
員工認股權轉換發行之普通股	11,360	8,312	-	-	-	-	19,672
2025年3月31日餘額	\$784,167	\$1,148,286	\$15,035	\$893,867	\$207,589	\$(24,019)	\$3,024,925
2026年1月1日餘額	\$791,145	\$1,166,067	\$17,034	\$1,498,428	\$64,838	\$(24,019)	\$3,513,493
2025年度盈餘指撥及分配							
普通股現金股利	-	-	-	(570,574)	-	-	(570,574)
2026年1月1日至3月31日淨利	-	-	-	121,487	-	-	121,487
2026年1月1日至3月31日其他綜合損益	-	-	-	-	65,469	-	65,469
本期綜合損益總額	-	-	-	121,487	65,469	-	186,956
員工認股權轉換發行之普通股	220	139	-	-	-	-	359
2026年3月31日餘額	\$791,365	\$1,166,206	\$17,034	\$1,049,341	\$130,307	\$(24,019)	\$3,130,234

(請參閱合併財務報表附註)

董事長：東科聲學股份有限公司
代表人：劉政林



經理人：陳海龍



會計主管：林佩敏



東科控股股份有限公司(Eastech Holding Limited)及子公司

合併現金流量表

西元2026年及2025年1月1日至3月31日

單位:新台幣千元

項 目	2026年1月1日	2025年1月1日	項 目	2026年1月1日	2025年1月1日
	至3月31日	至3月31日		至3月31日	至3月31日
	金額	金額		金額	金額
營業活動之現金流量：			投資活動之現金流量：		
稅前淨利	\$136,685	\$213,519	取得不動產、廠房及設備	(26,603)	(75,698)
不動產、廠房及設備之折舊費用	37,589	40,590	處分不動產、廠房及設備	162	1,953
使用權資產之折舊費用	20,459	18,850	取得無形資產	(2,132)	(1,204)
無形資產之攤銷費用	2,713	1,355	預付設備款增加	(10,701)	-
存貨跌價及報廢損失	10,732	11,878	投資活動之淨現金流出	(39,274)	(74,949)
預期信用減損損失(迴轉利益)	24	(4)			
轉換公司債選擇權之公允價值評價損失	-	2	籌資活動之現金流量：		
利息費用	2,835	3,230	償還短期借款	(18,865)	-
利息收入	(11,383)	(17,003)	租賃負債本金償還	(22,064)	(18,436)
租賃修改利益	-	(21)	員工執行認股權	359	19,672
員工認股權酬勞成本	-	91	籌資活動之淨現金流(出)入	(40,570)	1,236
處分及報廢不動產、廠房及設備損失	31	1,779			
與營業活動相關之資產/負債變動數：					
應收帳款	124,727	211,166	匯率變動對現金及約當現金之影響	47,370	7,341
其他應收款及預付款項	47,274	(76,874)	本期現金及約當現金增加數	148,618	117,458
存貨	(230,851)	(29,799)	期初現金及約當現金餘額	1,796,680	2,588,960
應付帳款	351,582	(83,458)	期末現金及約當現金餘額	\$1,945,298	\$2,706,418
其他應付款	(318,331)	(106,553)			
營運產生之現金流入	174,086	188,748			
收取之利息	11,383	17,003			
支付之利息	(2,835)	(3,136)			
支付之所得稅	(1,542)	(18,785)			
營業活動之淨現金流入	181,092	183,830			

(請參閱合併財務報表附註)

董事長：東科聲學股份有限公司

代表人：劉政林



經理人：陳海龍



會計主管：林佩敏



東科控股股份有限公司
(Eastech Holding Limited)及子公司
合併財務報告附註
西元2026年及2025年1月1日至3月31日
(除另註明外，金額以新台幣千元為單位)

一、公司沿革

東科控股股份有限公司(Eastech Holding Limited，以下簡稱「本公司」)係於2011年2月1日在英屬開曼群島註冊設立之投資控股公司。本公司設立之目的，主要係為因應東亞科技(香港)有限公司(Eastern Asia Technology (HK) Limited，以下簡稱「EAH」)及子公司(以下統稱「EAH集團」)在台灣證券交易所申請上市之需要。EAH集團原為東亞科技股份有限公司(Eastern Asia Technology Limited，以下簡稱「EATL」，原為新加坡交易所上市之公司，已於2011年2月下市)之子公司，其主要經營業務為揚聲器系統及耳機產品之製造與銷售。本公司以組織重組之方式並以2011年3月31日為基準日，按EAH集團之帳面金額，向EATL收購其100%股權，收購後並以本公司為EAH集團申請在台灣證券交易所第一上市之主體公司。本公司股票已於2012年11月5日起，在台灣證券交易所上市買賣。

基於揚聲器系統與3C電子產品緊密結合之產業發展趨勢並擴大集團業務規模，EAH於2015年1月向Luster Green Limited收購東雅電子股份有限公司(Eastech Electronics (Taiwan) Inc.，以下簡稱「ETT」)及子公司99.98%股權，ETT及子公司主要經營智慧型揚聲器及影音電子家庭娛樂系統之設計、製造及銷售。

為了集團生產資源最佳配置、分散集中產地所帶來的成本及關稅上漲風險，EAH於2019年1月25日設立100%獨資之越南子公司—Eastech (VN) Company Limited，設立資本額為美金800萬元，2025上半年度經盈餘轉增資後，累積資本額為美金1,200萬元。

為了新技術之研發及產品之設計開發，EAH於2020年7月2日設立100%獨資之台灣子公司—東科聲學股份有限公司，經多次增資及於2025年12月減資退還股款金額計台幣65,000千元後，實收資本額為台幣215,000千元減少至台幣150,000千元。

本公司及子公司(以下簡稱「本集團」)主要營業地點位於香港、中國大陸廣東省惠州及越南海防市。

二、通過財務報告之日期及程序

本合併財務報告於2026年4月29日經董事會通過發布。

東科控股股份有限公司及子公司合併財務報表附註(續)
(金額除另有註明外，均以新台幣千元為單位)

三、新發布及修訂準則及解釋之適用

1. 本年度已生效之準則及解釋

本集團2026年度已採用所有自2026年1月1日(含)起適用生效之新發布與修訂之國際財務報導準則(IFRS)、國際會計準則(IAS)、解釋(IFRIC)及解釋公告(SIC)。已生效新修訂之該等準則及解釋對本集團2026年度第1季合併財務報表均無重大影響。

2. 新發布但尚未生效之準則及解釋

截至財務報告通過發布日為止，本集團未採用下列國際會計準則理事會發布之新發布、修訂及修正準則或解釋：

項次	新發布/修正/修訂準則及解釋	國際會計準則理事會發布之生效日
1	國際財務報導準則第10號「合併財務報表」及國際會計準則第28號「投資關聯企業及合資」之修正—投資者與其關聯企業或合資間之資產出售或投入	待國際會計準則理事會決定
2	國際財務報導準則第18號「財務報表之表達與揭露」	2027年1月1日
3	揭露倡議—不具公共課責性之子公司：揭露(國際財務報導準則第19號)	2027年1月1日
4	換算為高度通貨經濟膨脹下之表達貨幣(國際會計準則第21號及國際會計準則第29號之修正)	2027年1月1日

截至本合併財務報告發布日止，本集團評估上述準則、解釋之修正對本集團之財務狀況與財務績效並無重大影響，惟國際財務報導準則第18號「財務報表之表達與揭露」將取代國際會計準則第1號「財務報表之表達」，故將對本集團之財務報表表達有所改變，主要改變如下：

(a) 提升損益表之可比性

於損益表中將收益及費損分類至營業、投資、籌資、所得稅或停業單位等五個種類，其中前三個是新的分類，以改善損益表之結構，並要求所有企業提供新定義之小計(包括營業損益)。藉由提升損益表之結構及新定義之小計，能讓投資者於分析企業間之財務績效時能有一致之起點，並更容易對企業進行比較。

東科控股股份有限公司及子公司合併財務報表附註(續)
(金額除另有註明外，均以新台幣千元為單位)

(b) 增進管理績效衡量之透明度

要求企業揭露與損益表相關之企業特定指標(稱為管理階層績效衡量)之解釋。

(c) 財務報表資訊有用之彙總

對決定財務資訊之位置係於主要財務報表或附註建立應用指引，此項改變預計提供更詳細及有用之資訊。要求企業提供更透明之營業費用資訊，以協助投資者尋找及了解其所使用之資訊。

四、重大會計政策之彙總說明

1. 遵循聲明

本合併財務報告係依照國際會計準則第34號「期中財務報導」及金管證審字第10200546801號函文規定編製。本合併財務報告並未包含整份年度財務報告所規定之所有國際財務報導準則揭露資訊。另本合併財務報告適用之國際財務報導準則與經金管會認可並發布生效之國際財務報導準則、國際會計準則、解釋及解釋公告無差異。

2. 合併基礎

本合併財務報表除按公允價值衡量之金融工具外，係以歷史成本為編製基礎。除另行註明者外，合併財務報表均以新台幣千元為單位。

(1) 合併報告編製原則

本合併財務報告所採用之合併報告編製基礎及原則與2025年度合併財務報告相同。

(2) 合併財務報告之幣別

本公司之合併財務報告原本係以本公司之功能性貨幣—新台幣為基礎編製。

東科控股股份有限公司及子公司合併財務報表附註(續)
(金額除另有註明外，均以新台幣千元為單位)

(3) 列入合併財務報告之子公司

合併財務報表編製主體如下：

投資公司 名稱	子公司名稱	主要業務性質	所持股權百分比		說 明
			2026年 3月31日	2025年 12月31日	
本公司	東亞科技(香港)有限公司 (Eastern Asia Technology (HK) Limited)(以下簡稱 「EAH」)	揚聲器系統及耳機 之銷售	100.00	100.00	本公司於2011年3月31日 收購EAH 100%之股 權，進而取得EAH及子 公司100%之控制權
EAH	東聲(惠州市)電子有限公 司(Eastech (Huizhou) Co., Ltd.)(以下簡稱 「EAHZ」)	生產、組裝和銷售揚 聲器系統及配件、 耳機、智慧型揚聲 器及影音電子家 庭娛樂系統	100.00	100.00	本公司於2011年3月31日 收購EAH 100%之股 權，進而取得EAH及子 公司100%之控制權
EAH	東科聲學(深圳)有限 公司(Eastech (SZ) Co., Ltd.)(以下稱「ESZ」)	音響配件、機器設備 等進出口貿易	100.00	100.00	ESZ係於2013年11月13日 由EAH投資設立
EAH	Scan - Speak A/S(以下簡稱 「ScS」)	高階喇叭單體之研 發、生產及銷售	100.00	100.00	ScS係於2014年4月1日由 EAH收購其100%之股 權
EAH	Eastech (VN) Company Limited(以下簡稱 「EAVN」)	喇叭單體、藍牙揚聲 器及耳機之生產、 組裝及銷售	100.00	100.00	EAVN係於2019年1月25 日由EAH投資設立
EAH	Eastech (SG) Pte. Ltd.(以下 簡稱「ESG」)	系統架構／新產品 概念／創新產品 及聲學技術之研 發	100.00	100.00	ESG係2017年10月由ETH 投資設立，並於2019年 7月起轉至EAH直接持 有
EAH	東雅電子(香港)股份 有限公司(EATL Electronics (HK) Limited)(以下簡稱 「ETH」)	智慧型揚聲器、影音 電子家庭娛樂系 統及耳機之銷售	100.00	100.00	ETH係於2015年1月收購 取得，並於2021年9月起 移轉至EAH直接持有
EAH	東科聲學股份有限公司 (Eastech Innovations (TW) Inc.)(以下簡稱 「ETW」)	新技術研發及產品 設計開發	100.00	100.00	ETW係於2020年7月2日 由EAH投資設立
EASZ	東聲聲學(深圳)有限公司 (Eastech Acoustic (SZ) Co., Ltd.)(以下簡稱 「EASZ」)	新技術研發及產品 設計開發	100.00	-	EASZ係於2026年3月2日 由EAH投資設立

東科控股股份有限公司及子公司合併財務報表附註(續)
(金額除另有註明外，均以新台幣千元為單位)

3. 其他重大會計政策

除下列說明外，其他重大會計政策請參閱2025年度合併財務報告附註四之重大會計政策彙總說明。

(1) 所得稅

所得稅費用係當期所得稅及遞延所得稅之總和。期中期間之所得稅係以年度為基礎進行評估，以預期年度總盈餘所適用之稅率，就期中稅前利益予以計算。對年度平均有效稅率之估計僅包含當期所得稅費用，遞延所得稅則與年度財務報導一致，依國際會計準則第12號「所得稅」之規定認列及衡量。

(2) 期中營運之說明

本集團主要客戶大多為國際知名視聽影音品牌企業且集中於若干客戶，為配合相關客戶歐美聖誕連續假期銷售及提前鋪貨之影響，本集團生產及出貨高峰集中於該年度第3季，而上半年度通常屬營運淡季，故此，本集團之營運具有季節循環性。

五、重大會計判斷、估計及假設不確定性之主要來源

本合併財務報告所採用之重大會計判斷、估計及假設不確定性主要來源與2025年度合併財務報告相同，相關說明參閱2025年度合併財務報告附註五。

六、重要會計項目之說明

1. 現金及約當現金

	2026年3月31日	2025年12月31日
庫存現金	\$722	\$353
活期存款	716,899	493,185
定期存款	1,167,973	1,238,338
票券附買回	59,704	64,804
合計	<u>\$1,945,298</u>	<u>\$1,796,680</u>

約當現金包括自取得日起高度流動性及可隨時轉換成定額現金且價值變動風險甚小之定期存款及票券附買回。

東科控股股份有限公司及子公司合併財務報表附註(續)
(金額除另有註明外，均以新台幣千元為單位)

2. 透過損益按公允價值衡量之金融工具

	2026年3月31日	2025年12月31日
<u>金融資產－非流動</u>		
強制透過損益按公允價值衡量		
非衍生金融資產		
－國內未上市(櫃)股票	\$216,000	\$216,000

3. 應收帳款

	2026年3月31日	2025年12月31日
應收帳款	\$1,674,483	\$1,798,843
減：備抵損失	(16,784)	(16,393)
合 計	\$1,657,699	\$1,782,450

設定作為借款擔保之應收帳款金額，請參閱附註八。

本集團對商品銷售之平均授信期間為68天(2025年：65天)，應收帳款不予計息。本集團使用公開可得之財務資訊及歷史交易記錄對主要客戶之評等。本集團持續監督信用暴險及交易對方之信用等級，並將總交易金額分散至信用評等合格之不同客戶，另透過每年由財務部會複核及核准之交易對方信用額度以管理信用暴險。

本集團按存續期間預期信用損失認列應收帳款之備抵損失(排除已提列100%損失之特殊個案款項)。存續期間預期信用損失係使用準備矩陣計算，其考量客戶過去違約紀錄與現時財務狀況、產業經濟情勢。因本集團之信用損失歷史經驗顯示，不同客戶群之損失型態並無顯著差異，因此準備矩陣未進一步區分客戶群，僅以應收帳款逾期天數訂定預期信用損失率。

若有證據顯示交易對方面臨嚴重財務困難且本集團無法合理預期可回收金額，例如交易對方正進行清算或債款已逾期超過180天，本集團認列100%備抵損失。

東科控股股份有限公司及子公司合併財務報表附註(續)
(金額除另有註明外，均以新台幣千元為單位)

本集團依準備矩陣衡量應收帳款之備抵損失如下：

2026年3月31日

	未逾期	逾期 1~180天	逾期 181~365天	逾期 超過一年	合計
總帳面金額	\$1,594,592	\$63,107	\$24	\$16,760	\$1,674,483
備抵損失					
(存續期間預期信用損失)	-	-	(24)	(16,760)	(16,784)
攤銷後成本	\$1,594,592	\$63,107	\$-	\$-	\$1,657,699

2025年12月31日

	未逾期	逾期 1~180天	逾期 181~365天	逾期 超過一年	合計
總帳面金額	\$1,665,770	\$116,680	\$156	\$16,237	\$1,798,843
備抵損失					
(存續期間預期信用損失)	-	-	(156)	(16,237)	(16,393)
攤銷後成本	\$1,665,770	\$116,680	\$-	\$-	\$1,782,450

應收帳款備抵損失之變動資訊如下：

	2026年第1季	2025年度
期初餘額	\$16,393	\$16,888
加：提列減損損失	24	158
外幣換算差額	367	(653)
期末餘額	\$16,784	\$16,393

4. 其他應收款及預付款項

	2026年3月31日	2025年12月31日
其他應收款—淨額	\$75,451	\$103,278
預付貨款	111,468	79,098
預付款項	21,821	21,725
預付設備款及模具	23,929	10,769
增值稅留抵稅額及退稅款	196,183	263,029
存出保證金	36,064	34,291
合計	\$464,916	\$512,190

附註六.9所述之暫付款，2026年3月31日及2025年12月31日之金額分別為55,450千元及81,068千元，帳列上述之其他應收款項下。

東科控股股份有限公司及子公司合併財務報表附註(續)
(金額除另有註明外，均以新台幣千元為單位)

5. 存 貨

	2026年3月31日	2025年12月31日
原 物 料	\$682,015	\$615,238
在 製 品	373,941	241,623
製 成 品	91,445	161,001
在途存貨	190,622	100,043
合 計	<u>\$1,338,023</u>	<u>\$1,117,905</u>

2026及2025年第1季與存貨相關之銷貨成本分別為1,977,207千元及2,285,788千元。2026及2025年第1季之銷貨成本包括存貨淨變現價值跌價損失及報廢損失分別為10,732千元及11,878千元。

設定作為借款擔保之存貨金額，請參閱附註八。

6. 不動產、廠房及設備

(1) 不動產、廠房及設備明細如下：

	2026年3月31日	2025年12月31日
成 本	\$1,550,678	\$1,497,581
累計折舊及減損	(736,149)	(689,246)
帳面金額	<u>\$814,529</u>	<u>\$808,335</u>
建築物及建築物改良	\$295,437	\$293,408
機器設備及辦公設備	465,839	473,575
在建工程	53,253	41,352
帳面金額	<u>\$814,529</u>	<u>\$808,335</u>

(2) 不動產、廠房及設備增減變動情形如下：

	建築物及 建築物改良	機器設備及 辦公設備	在建工程	合 計
成 本				
2025年1月1日餘額	\$319,921	\$1,217,044	\$11,974	\$1,548,939
增 添	1,443	41,950	211,709	255,102
處分及報廢	(23,423)	(194,692)	(757)	(218,872)
重 分 類	53,429	128,578	(182,007)	-
轉列至無形資產	-	(24,254)	-	(24,254)
外幣兌換差額	(19,713)	(44,054)	433	(63,334)
2025年12月31日餘額	<u>331,657</u>	<u>1,124,572</u>	<u>41,352</u>	<u>1,497,581</u>
增 添	734	7,044	18,825	26,603
處分及報廢	-	(3,178)	-	(3,178)
重 分 類	-	8,412	(8,412)	-
外幣兌換差額	5,402	22,782	1,488	29,672
2026年3月31日餘額	<u>\$337,793</u>	<u>\$1,159,632</u>	<u>\$53,253</u>	<u>\$1,550,678</u>

東科控股股份有限公司及子公司合併財務報表附註(續)
(金額除另有註明外，均以新台幣千元為單位)

	建築物及 建築物改良	機器設備及 辦公設備	在建工程	合 計
<u>累計折舊及減損</u>				
2025年1月1日餘額	\$41,258	\$688,384	\$-	\$729,642
折舊費用	12,053	150,552	-	162,605
處分及報廢	(12,774)	(146,765)	-	(159,539)
轉列至無形資產	-	(18,535)	-	(18,535)
外幣兌換差額	(2,288)	(22,639)	-	(24,927)
2025年12月31日餘額	38,249	\$650,997	-	689,246
折舊費用	3,429	34,160	-	37,589
處分及報廢	-	(2,985)	-	(2,985)
外幣兌換差額	678	11,621	-	12,299
2026年3月31日餘額	\$42,356	\$693,793	\$-	\$736,149

2026年第1季及2025年度管理階層評估無減損跡象，故均無認列減損損失。

(3) 不動產、廠房及設備係以直線基礎按下列耐用年數計提折舊：

建築物及建築物改良	越南建築物約40年至55年； 另建築物改良係以2年至10年攤提。
機器設備	5年至10年
辦公設備	1年至10年

(4) 本集團設定抵押作為借款擔保之不動產、廠房及設備金額，請參閱附註八之說明。

7. 租賃協議

(1) 使用權資產

	2026年3月31日	2025年12月31日
使用權資產帳面金額		
土地及建築物	\$137,066	\$159,426
機器設備及辦公設備	130,165	121,586
合 計	\$267,231	\$281,012

東科控股股份有限公司及子公司合併財務報表附註(續)
(金額除另有註明外，均以新台幣千元為單位)

	2026年第1季	2025年第1季
使用權資產之增添	\$22,491	\$6,273
使用權資產之折舊費用		
土地及建築物	\$12,936	\$13,482
機器設備及辦公設備	7,523	5,368
合 計	\$20,459	\$18,850

除以上所列增添及認列折舊費用外，本集團之使用權資產於2026年第1季及2025年度並未發生重大轉租及減損情形。

(2) 租賃負債

	2026年3月31日	2025年12月31日
租賃負債帳面金額		
流 動	\$42,464	\$71,556
非 流 動	193,022	184,659
合 計	\$235,486	\$256,215

租賃負債之折現率區間如下：

	2026年3月31日	2025年12月31日
土地及建築物	2.23%~5.00%	2.23%~5.00%
機器設備及辦公設備	3.49%~5.30%	4.15%~5.30%

(3) 重要承租活動及條款

本集團承租土地、辦公處所及其他營業資產以供營業及生產使用，於租賃期間終止時，本集團對所租賃標的物並無優惠承購權。另外，越南土地因法令之限制無法直接購買，僅能以租賃方式取得其使用權，故本集團位於越南之土地使用權於租賃開始日已支付全額租金，明細如下：

2026年3月31日及2025年12月31日

公司名稱	資產所在地	摘 要	租賃／尚未屆滿期間
EAVN	越南海防市陳興道坊共和工業區B2-4地塊	佔地面積41,227.5平方米	租賃期限自2019年1月至2058年4月止，計約40年。

東科控股股份有限公司及子公司合併財務報表附註(續)
(金額除另有註明外，均以新台幣千元為單位)

(4) 其他租賃資訊

	2026年第1季	2025年第1季
短期租賃費用	\$1,331	\$4,830
租賃之現金(流出)總額	\$(25,919)	\$(26,275)
適用認列豁免之短期租賃承諾金額	\$4,151	\$5,836

本集團選擇對符合短期租賃之車輛及員工宿舍等適用認列之豁免，不對該等租賃認列相關使用權資產及租賃負債。

8. 銀行借款

	2026年3月31日		2025年12月31日	
	利率	金額	利率	金額
擔保借款				
銀行借款	4.77%~7.01%	\$16,213	4.74%~7.78%	\$35,078

上述係子公司ScS因應遷廠之資本支出而動撥之銀行借款。

上述擔保借款而提供抵押擔保情形，請參閱附註八。

9. 應付帳款及其他應付款

(1) 應付帳款主要係應付廠商之貨款，本集團貸款付款期間原則上為月結30天至120天。一般而言，應付帳款不加計利息。本集團訂有財務風險管理政策，以確保所有應付款於公司付款期限內償還。

(2) 其他應付款明細如下：

	2026年3月31日	2025年12月31日
應付薪資	\$99,427	\$274,793
應付股利	570,574	-
暫收款(註)	70,948	111,413
應付員工資遣費	171,103	179,725
應付其他	164,924	253,592
合計	\$1,076,976	\$819,523

註：暫收款主係暫收樣品費、測試費、安全認證費等。本集團依個別客戶需求製作客製化之影音電子產品，製作客製化之影音電子產品所產生之相關成本和代墊款及依雙方協議基礎分期收取之暫收款項，係分別帳列其他應收款(請詳附註六.4)及暫收款，待專案完成(客戶確認)後，同時沖轉前述暫收(付)款。

東科控股股份有限公司及子公司合併財務報表附註(續)
(金額除另有註明外，均以新台幣千元為單位)

10. 退職後福利計畫

確定提撥計畫

ETW所適用「勞工退休金條例」之退休金制度，係屬政府管理之確定提撥退休計畫，依員工每月薪資不低於6%提撥退休金至勞工保險局之個人專戶。

本集團於香港、中國大陸、新加坡、丹麥及越南之子公司之員工，係屬香港、中國大陸、新加坡、丹麥及越南政府營運之退休福利計畫成員。該些子公司須分別提撥薪資成本之特定比例至退休福利計畫，以提供該些計畫所需之資金。本集團對於此政府營運之退休福利計畫之義務僅為提撥特定金額。

11. 權益

(1) 股本

本公司設立股本為新台幣1,000千元(註冊股本之幣別，以新台幣為單位)。經歷年來之增資，截至2026年3月31日及2025年12月31日止，本公司之普通股股本分別為791,365千元及791,145千元，分別為79,137千股及79,115千股，每股面額台幣10元，均為普通股，每股享有一表決權及收取股利之權利。

本公司普通股期初與期末已發行股數調節如下：

	千 股
2025年1月1日	77,281
可轉換公司債行使轉換權	568
員工執行認股權	1,266
2025年12月31日	79,115
員工執行認股權	22
2026年3月31日	79,137

(2) 庫藏股票

2026年3月31日及2025年12月31日之庫藏股明細如下：

收回原因	千 股
子公司持有母公司股票	453

東科控股股份有限公司及子公司合併財務報表附註(續)
(金額除另有註明外，均以新台幣千元為單位)

為短期資金投資目的，子公司於資產負債表日持有本公司股票，相關資訊如下：

2026年3月31日

子公司名稱	持有股數(千股)	帳面金額	市 值
ETW	453	\$24,019	\$35,561

子公司持有本公司股票視同庫藏股票處理，除不得參與本公司之現金增資及無表決權外，其餘與一般股東權利相同。

(3) 資本公積

資本公積中屬超過票面金額發行股票之溢額得用以彌補虧損，亦得於公司無虧損時，用以發放現金股利或撥充股本，惟撥充股本時每年以實收股本之10%為限。截至2026年3月31日及2025年12月31日止，本公司之資本公積組成如下：

	2026年3月31日	2025年12月31日
<u>得用來彌補虧損、發放現金或撥充股本</u>		
股票發行溢價	\$860,923	\$860,738
公司債轉換溢價	276,218	276,218
已失效員工認股權	2,656	2,656
<u>不得作為任何用途</u>		
限制員工權利新股	26,409	26,409
員工認股權	-	46
合 計	\$1,166,206	\$1,166,067

(4) 盈餘分派及股利政策

依本公司章程之盈餘分派政策規定，本公司年度決算如有盈餘，依法繳納稅款，彌補累積虧損後，再依法令規定提列或迴轉特別盈餘公積後，所餘之當期盈餘依公司章程規定並經董事會提議並經股東會決議分派予股東之股息及紅利不得低於當期盈餘餘額10%，且現金股利不得低於分配股息及紅利之50%，其餘得以股票股利分配之，惟若單純分派現金股息，得經董事會特別決議為之，後續報告股東會。員工及董事酬勞估列基礎及實際配發情形，參閱附註六.12(4)。

東科控股股份有限公司及子公司合併財務報表附註(續)
(金額除另有註明外，均以新台幣千元為單位)

本公司就前期累積之其他權益減項淨額提列特別盈餘公積時，若前期未分配盈餘不足提列，係自當期稅後淨利加計稅後淨利以外項目計入當期未分配盈餘之數額提列。

本公司下述現金股利已於2025年2月24日董事會決議。

2024年度每股股利如下：

	2024年度
普通股股利－現金	每股配發新台幣10.47151662元(註)，合計新台幣815,089千元

本公司下述現金股利已於2026年2月23日董事會決議。

註：由於本公司有發行可轉換公司債及員工認股權，故會隨著前述工具在配息基準日前轉換成普通股而須調整配息率，2024年調整後每股配發新台幣10.39433232元。

2025年度每股股利如下：

	2025年度
普通股股利－現金	每股配發新台幣7.20999801元，合計新台幣570,574千元

法定盈餘公積

中國地區孫公司須自繳納所得稅後的利潤中提取法定公積金(帳列法定盈餘公積)和其他公積金(帳列負債項下)。法定公積金的提取比例不得低於本期淨利並彌補之前年度虧損後的10%，當累計提取金額達到註冊資本的50%時，可以不再提取。其他公積金提取比例由公司自行確定及由董事會決議，惟截至2026年3月31日止尚未決議提列。

ETW法定盈餘公積應提撥至其餘額達公司實收股本總額時為止。法定盈餘公積得用以彌補虧損。ETW無虧損時，法定盈餘公積超過實收股本總額25%之部分除得撥充股本外，尚得以現金分配。

(5) 股份基礎給付協議

員工認股權

截至2026年3月31日止，本公司已無流通在外員工認股權。

東科控股股份有限公司及子公司合併財務報表附註(續)
(金額除另有註明外，均以新台幣千元為單位)

已發行之員工認股權之流通情形如下：

員工認股權	2026年第1季		2025年度	
	單位	每股加權 平均行使價格 (年)	單位	每股加權 平均行使價格 (年)
期初流通在外	22	16.30	1,328	17.28
本期執行	(22)	16.30	(1,266)	17.17
本期喪失	-	-	(40)	15.20
期末流通在外	-	-	22	16.30
期末可執行	-	-	22	-

本公司認列之員工認股權酬勞成本如下：

	2026年第1季	2025年第1季
員工認股權酬勞成本	\$-	\$91

(6) 其他權益項目

國外營運機構財務報表換算之兌換差額

主要係國外營運機構淨資產自其功能性貨幣換算為本集團表達貨幣(即新台幣)所產生之相關兌換差額，直接認列為其他綜合損益，並累計於國外營運機構財務報表換算之兌換差額項下。先前累計於國外營運機構財務報表換算之兌換差額，於處分或部分處分國外營運機構時，重分類至損益。

12. 合併淨利

合併淨利除其他附註揭露外，尚包含以下項目：

(1) 收入

A. 客戶合約之說明

(a) 商品銷貨收入

本集團銷售之產品為音訊系統相關產品，並於交付商品時點認列相關收入，並未提供其他售後服務，如保固及退貨權等。產品報價係參照原物料之市場行情、預計投入人工時數與直接費用及加上預計之利潤，故商品係以合約約定固定價格銷售並不存在變動對價。其收款期間通常不超過180天，故合約未含有重大財務組成。

(b) 專案服務收入(係帳列營業外收入)

請參閱附註六.12 (5)之說明。

東科控股股份有限公司及子公司合併財務報表附註(續)
(金額除另有註明外，均以新台幣千元為單位)

B. 合約餘額

	2026年3月31日	2025年12月31日
應收帳款淨額(附註六.3)	\$1,657,699	\$1,782,450

C. 客戶合約收入之細分

商品銷貨收入類型	2026年第1季	2025年第1季
家用音訊系統	\$1,599,805	\$1,720,586
個人音訊系統	513,606	738,725
喇叭單體	85,429	83,880
其他	124,290	148,584
合計	\$2,323,130	\$2,691,775

(2) 折舊及攤銷費用

	2026年第1季	2025年第1季
不動產、廠房及設備之折舊	\$37,589	\$40,590
使用權資產之折舊	20,459	18,850
無形資產之攤銷	2,713	1,355
合計	\$60,761	\$60,795

(3) 董事和主要管理階層報酬及員工福利費用

	2026年第1季	2025年第1季
董事和主要管理階層報酬		
短期員工福利	\$71,760	\$96,538
退職後福利	1,021	1,011
股份基礎給付	-	30
員工福利		
短期員工福利	242,338	305,059
退職後福利	25,331	23,496
股份基礎給付	-	61
合計	\$340,450	\$426,195

(4) 員工酬勞及董監酬勞

本公司之公司章程：係以當年度扣除分派員工及董事酬勞前之稅前利益分別以不低於1%及不高於15%提撥員工酬勞及不高於2%提撥董事酬勞。

東科控股股份有限公司及子公司合併財務報表附註(續)
(金額除另有註明外，均以新台幣千元為單位)

本公司2026及2025年第1季估列之員工酬勞及董事酬勞如下：

估列比例

	<u>2026年第1季</u>	<u>2025年第1季</u>
員工酬勞	3.4%	6.1%
董事酬勞	1.7%	1.9%

金 額

	<u>2026年第1季</u>	<u>2025年第1季</u>
員工酬勞	\$2,400	\$4,400
董事酬勞	\$4,900	\$14,200

本公司於2026年2月23日舉行董事會，決議通過2025年度之董事與員工酬勞，有關本公司2025年度董事與員工酬勞資訊如下：

金 額

	<u>2025年度</u>
員工酬勞	\$30,641
董事酬勞	\$15,988

年度合併財務報告通過發布日後若金額有變動，則依會計估計變動處理，於次一年度調整入帳。

本公司2025年度董事與員工酬勞實際配發情形與2025年度對於應付董事及員工酬勞之估列金額無重大差異。

有關本公司董事會決議之董事與員工酬勞資訊，請至台灣證券交易所「公開資訊觀測站」查詢。

(5) 其他收入

	<u>2026年第1季</u>	<u>2025年第1季</u>
政府補助收入	\$745	\$773
專案服務收入	18,675	901
利息收入	11,383	17,003
廢料收入	5,096	950
租金收入	420	840
不動產、廠房及設備處分利益	92	1,923
迴轉應付員工資遣費	4,387	3,092
其 他	3,464	442
合 計	\$44,262	\$25,924

東科控股股份有限公司及子公司合併財務報表附註(續)
(金額除另有註明外，均以新台幣千元為單位)

(6) 其他損失

	2026年第1季	2025年第1季
透過損益按公允價值衡量之金融工具 之評價損失	\$-	\$2
不動產、廠房及設備處分及報廢損失	123	3,702
其他	1,015	194
合計	<u>\$1,138</u>	<u>\$3,898</u>

(7) 財務成本

	2026年第1季	2025年第1季
應付公司債之保證金利息	\$-	\$66
應付公司債之利息費用	-	94
租賃負債之利息費用	2,524	3,009
銀行借款之利息費用	300	-
其他	11	61
合計	<u>\$2,835</u>	<u>\$3,230</u>

13. 所得稅

(1) 認列於損益之所得稅

所得稅費用之主要組成項目如下：

	2026年第1季	2025年第1季
當期所得稅		
本期產生者	\$18,108	\$20,255
以前年度所得稅調整	-	8
遞延所得稅		
本期產生者	(2,910)	10
認列於損益之所得稅費用	<u>\$15,198</u>	<u>\$20,273</u>

本集團係以估計之年度有效稅率，就各期中稅前淨利計算各該期中所得稅費用，因此無法揭露會計所得與課稅所得之差異調節。

東科控股股份有限公司及子公司合併財務報表附註(續)
(金額除另有註明外，均以新台幣千元為單位)

本公司係根據開曼群島政府頒布之國際商業公司條例設立之公司，其所得可免納開曼群島政府之各項稅賦。

中國地區子公司適用稅率為25%，惟依當地企業所得稅法規定，若取得當地稅務局、財政廳及科技廳聯合核發的高新技術企業證明書，可適用優惠所得稅稅率，其企業所得稅稅率由25%下調至15%。高新技術企業證明書每三年需重新審查及核發，EAHZ 2024至2026年度可適用優惠所得稅稅率。

依據中華人民共和國企業所得稅法之相關規定及內地和香港特別行政區關於對所得避免雙重徵稅安排之相關規定，外資企業分配予香港公司之股利，如符合一定條件，係按5%徵收盈餘分配稅。

香港所得稅法規定，稅率改為二級式之累進稅率，針對課稅所得未達港幣200萬元之稅率為8.25%，課稅所得超過港幣200萬元之稅率為16.5%。

丹麥子公司適用稅率為22%。新加坡子公司適用稅率為17%。越南子公司適用稅率為20%，且EAVN享有自有獲利年度起算前二年免稅、後四年減半課稅之稅務優惠。台灣子公司適用稅率為20%。

(2) 所得稅核定情形

本公司及子公司分別位於開曼群島、中華人民共和國、香港特別行政區、新加坡、越南及丹麥，當地之稽徵機關均不會主動發核定通知書予各企業。僅於有租稅爭議時，發出所屬年度之繳納通知書予各企業並保留對其提出補加徵稅之權利。ETW核定至2024年度。

14. 每股盈餘

單位：每股元

	2026年第1季	2025年第1季
基本每股盈餘	\$1.54	\$2.50
稀釋每股盈餘	\$1.54	\$2.46

東科控股股份有限公司及子公司合併財務報表附註(續)
(金額除另有註明外，均以新台幣千元為單位)

用以計算每股盈餘之淨利及普通股加權平均股數如下：

	2026年第1季	2025年第1季
歸屬於母公司業主之淨利	\$121,487	\$193,246
用以計算基本每股盈餘之淨利	\$121,487	\$193,246
具稀釋作用潛在普通股之影響：		
可轉換公司債稅後淨利	-	95
用以計算稀釋每股盈餘之淨利	\$121,487	\$193,341

股 數

單位：千股

	2026年第1季	2025年第1季
用以計算基本每股盈餘之普通股加權平均 股數	78,682	77,356
具稀釋作用潛在普通股之影響：		
員工認股權	2	733
可轉換公司債	-	526
用以計算稀釋每股盈餘之普通股加權平均 股數	78,684	78,615

15. 現金流量補充資訊

不影響現金流量之籌資活動

	2026年1月1日 ~2026年3月31日	2025年1月1日 ~2025年3月31日
已宣告尚未發放之現金股利	\$570,574	\$815,089

七、關係人交易

本公司及子孫公司間之交易及餘額於合併時已予以銷除，故未揭露於本附註。本集團與其他關係人間之交易如下：

對主要管理階層之獎酬

董事和管理階層之報酬係由薪酬委員會依照個人績效及市場趨勢決定，明細請參閱附註六.12(3)。

東科控股股份有限公司及子公司合併財務報表附註(續)
(金額除另有註明外，均以新台幣千元為單位)

八、質抵押之資產

下列資產係提供金融機構作為借款之擔保品，部分借款尚由本公司董事長之法人代表人作為連帶保證人：

	2026年3月31日	2025年12月31日
無形資產	\$8,643	\$8,659
機器及辦公室設備	25,927	26,905
存貨及應收帳款	80,949	79,075
在建工程	603	461
合計	\$116,122	\$115,100

九、重大或有負債及未認列之合約承諾

本集團未有重大之或有負債。本集團於報導期間結束日未認列之合約承諾如下：

	2026年3月31日	2025年12月31日
不動產、廠房及設備	\$46,317	\$41,138

十、重大之災害損失

無此事項。

十一、重大之期後事項

無此事項。

十二、其他

1. 金融工具之揭露

(1) 資本風險管理

本集團之資本風險管理與2025年度合併財務報告一致，並未有任何改變，此外，本集團並無外部資本規定之限制。

(2) 公允價值資訊

A. 公允價值資訊—以重複性基礎按公允價值衡量之金融工具

非衍生工具以其在資產負債表上之帳面金額估計其公允價值，因為此類工具到期日甚近，或未來收付價格與帳面金額相當，其帳面金額應屬估計公允價值之合理基礎。故除下表所列外，現金及銀行存款、應收帳款淨額、其他金融資產、應付帳款、其他應付款、租賃負債及銀行借款負債之帳面價值趨近其公允價值。

東科控股股份有限公司及子公司合併財務報表附註(續)
(金額除另有註明外，均以新台幣千元為單位)

公允價值層級

2026年3月31日

	第1等級	第2等級	第3等級	合 計
<u>透過損益按公允價值衡</u>				
<u>量之金融資產</u>				
國內未上市(櫃)股票	\$-	\$-	\$216,000	\$216,000

2025年12月31日

	第1等級	第2等級	第3等級	合 計
<u>透過損益按公允價值衡</u>				
<u>量之金融資產</u>				
國內未上市(櫃)股票	\$-	\$-	\$216,000	\$216,000

2026年第1季及2025年度無第1等級與第2等級公允價值衡量間移轉之情形。

B. 金融工具以第3等級公允價值衡量之調節

2026年第1季

金融資產(負債)	透過損益按公允價值衡量		合 計
	衍生工具	權益工具	
期初餘額	\$-	\$216,000	\$216,000
認列於損益	-	-	-
期末餘額	\$-	\$216,000	\$216,000
與期末所持有資產有關並認列於損益之當期末實現損失	\$-	\$-	\$-

2025年度

金融資產(負債)	透過損益按公允價值衡量		合 計
	衍生工具	權益工具	
期初餘額	\$2	\$131,205	\$131,207
認列於損益	(2)	84,795	84,793
期末餘額	\$-	\$216,000	\$216,000
與期末所持有資產有關並認列於損益之當期末實現損失	\$-	\$84,795	\$84,795

東科控股股份有限公司及子公司合併財務報表附註(續)
(金額除另有註明外，均以新台幣千元為單位)

C. 第2等級公允價值衡量之評價技術及輸入值

不適用。

(3) 金融工具之種類

	<u>2026年3月31日</u>	<u>2025年12月31日</u>
<u>金融資產</u>		
透過損益按公允價值衡量		
強制透過損益按公允價值衡量	\$216,000	\$216,000
以攤銷後成本衡量(註1)	3,659,062	3,635,631
合 計	<u>\$3,875,062</u>	<u>\$3,851,631</u>
<u>金融負債</u>		
以攤銷後成本衡量(註2)	<u>\$3,313,688</u>	<u>\$2,683,053</u>

註1：餘額係包含現金及銀行存款、應收帳款、其他應收款及存出保證金等按攤銷後成本衡量之金融資產。

註2：餘額係包含銀行借款、應付帳款、其他應付款及應付公司債等按攤銷後成本衡量之金融負債。

(4) 財務風險管理目標及政策

本集團之主要金融工具包括現金及銀行存款、應收帳款、其他金融資產、借款及金融負債等。該等金融工具之說明已於合併財務報告中揭露。

以下係說明金融工具有關之風險、如何降低該風險之政策及管理階層之管理及監控該風險，以確保能及時且有效地採取適當措施。

(5) 財務風險資訊

本集團財務單位依據分析風險之暴險程度與金額大小之內部風險報告，對企業整體、國內及國外金融市場及集團營運相關之財務風險進行監督與管理。該等風險包括市場風險(匯率風險及利率風險)、信用風險、流動性風險。

本集團之財務單位定期向管理階層報告，管理階層依據其職責進行監控風險及政策的執行，以減輕風險之暴險。

本集團有關金融工具暴險之類型及其對該等暴險之管理與衡量方式並無改變。

東科控股股份有限公司及子公司合併財務報表附註(續)
(金額除另有註明外，均以新台幣千元為單位)

A. 市場風險

本集團從事金融工具交易具有匯率風險及利率風險(請參閱下述B.及C.)。

B. 匯率風險

本集團有從事外幣之交易，會因市場匯率波動而存有匯率之暴險。針對匯率風險之管理，本集團之專責單位定期檢視受匯率影響之資產負債部位，並作適當調整，以控管外匯波動產生之風險。

本集團主要暴險幣別為美金，故預期具有匯率波動風險。惟大部分應收款和應付款及銀行借款係以美金計價，故自然產生避險效果。

報導期間結束日產生之預期具匯率波動之重大外幣貨幣性資產及負債帳面金額如下：

		資 產	
		2026年3月31日	2025年12月31日
美	金	\$2,933,363	\$3,078,130

		負 債	
		2026年3月31日	2025年12月31日
美	金	\$665,901	\$553,281

下表詳細說明當各攸關外幣對本集團各公司之功能性貨幣之匯率變動增加及減少5%時，本集團之敏感度分析。5%係為集團內部向主要管理階層報告匯率風險時所使用之敏感度比率，亦代表管理階層對外幣匯率之合理可能變動範圍之評估。敏感度分析僅包括流通在外之外幣貨幣性項目，並將其期末之換算以匯率變動5%予以調整。下表之正數係表示當各攸關貨幣對本集團各公司之功能性貨幣升值5%時，將使稅前淨利增加之金額；當各攸關外幣對本集團各公司之功能性貨幣貶值5%時，其對稅前淨利將有類似的影響，惟餘額將為負數。

		美金之影響	
		2026年第1季	2025年度
損	益	\$113,373	\$126,240

管理階層認為敏感度分析，無法代表匯率之固有風險，因期末外幣暴險無法反映年度中暴險之情形。

東科控股股份有限公司及子公司合併財務報表附註(續)
(金額除另有註明外，均以新台幣千元為單位)

C. 利率風險

本集團因未有浮動利率之借款，故無利率變動之暴險。

D. 信用風險

金融資產受到本集團之交易對方未履行合約義務之潛在影響。本集團信用風險係以財務報導期間結束日公允價值為正數之合約為評估對象。本集團之交易對方均為信用良好之金融機構及公司組織，且每年定期由專責單位監控交易對方之信用暴險程度及審核交易對方之信用額度，因此不預期有重大之信用風險。

本集團應收帳款集中於若干客戶，惟其主要客戶大多為國際知名視聽影音品牌企業且互不關聯，並對客戶的財務狀況進行持續的信貸評估。因此，預期應收帳款之信用風險有限。

本集團最大信用暴險金額為在不考量擔保品及其他信用增強之政策下，金融資產之帳面金額扣除依規定得互抵之金額及依規定認列之減損損失後之淨額(即為金融資產之帳面金額)。衍生金融工具之交易對方係國際信用評等機構給予高信用評等之銀行，故該信用風險不高。

E. 流動性風險

本集團係由管理階層建立適當之流動性風險管理架構，針對短期、中期及長期之融資及償債能力進行控管，故未有因無法籌措資金以履行合約義務之流動性風險。

下表詳細說明本集團已約定還款期間之非衍生金融負債剩餘合約到期分析，其係依據本集團最早可能被要求還款日之金融負債未折現現金流量所編製，並包括利息及本金之現金流量。以浮動利率支付之利息現金流量而言，未折現之利息金額係依據報導期間結束日殖利率曲線推導而得。合約到期日係依據本集團最早可能被要求還款之日期估計。當應付或應收金額不固定時，揭露之金額係依資產負債表日殖利率曲線所推估之預計利率決定。

	2026年3月31日				合 計
	有效利率	要求即付或 1年內到期	2年~5年	5年以上	
<u>非付息負債</u>					
應付帳款	-	\$2,291,447	\$-	\$-	\$2,291,447
其他應付款	-	435,454	-	-	435,454
應付股利		570,574	-	-	570,574
<u>付息負債</u>					
租賃負債	2.23%~5.30%	48,794	142,867	51,523	243,184
銀行借款	4.77%~7.01%	17,168	-	-	17,168

東科控股股份有限公司及子公司合併財務報表附註(續)
(金額除另有註明外，均以新台幣千元為單位)

	2025年12月31日				合 計
	有效利率	要求即付或 1年內到期	2年~5年	5年以上	
<u>非付息負債</u>					
應付帳款	-	\$1,939,865	\$-	\$-	\$1,939,865
其他應付款	-	708,110	-	-	708,110
<u>付息負債</u>					
租賃負債	2.23%~5.30%	76,440	128,305	58,636	263,381
銀行借款	4.74%~7.78%	37,274	-	-	37,274

(6) 融資額度

	2026年3月31日	2025年12月31日
<u>擔保借款</u>		
未使用額度	\$1,359,349	\$661,297

(7) 具重大影響之外幣資產及負債資訊

以下資訊係按本集團各個體功能性貨幣以外之外幣彙總表達，所揭露之匯率係指該等外幣換算至功能性貨幣之匯率。具重大影響之外幣資產及負債如下：

2026年3月31日

<u>金 融 資 產</u>	外 幣	功能性貨幣	單位：各外幣千元	
			匯 率 (註)	帳面金額 (新台幣)
<u>貨幣性項目</u>				
美 金	\$87,355	港 幣	31.96	\$2,791,428
美 金	1,519	新 台 幣	31.96	48,544
美 金	438	人 民 幣	31.96	14,005
美 金	2,032	丹 麥 幣	31.96	64,924
美 金	453	越 南 幣	31.96	14,462
	<u>\$91,797</u>			<u>\$2,933,363</u>
<u>金 融 負 債</u>	外 幣	功能性貨幣	匯 率 (註)	帳面金額 (新台幣)
<u>貨幣性項目</u>				
美 金	\$10,688	港 幣	31.96	\$341,530
美 金	3,429	人 民 幣	31.96	109,563
美 金	867	丹 麥 幣	31.96	27,704
美 金	5,855	越 南 幣	31.96	187,104
	<u>\$20,839</u>			<u>\$665,901</u>

東科控股股份有限公司及子公司合併財務報表附註(續)
(金額除另有註明外，均以新台幣千元為單位)

2025年12月31日

		單位：各外幣千元			
		外幣	功能性貨幣	匯率 (註)	帳面金額 (新台幣)
金融資產					
貨幣性項目					
美金	\$93,931	港幣		31.41	\$2,950,364
美金	1,702	新台幣		31.41	53,454
美金	294	人民幣		31.41	9,235
美金	1,599	丹麥幣		31.41	50,211
美金	473	越南幣		31.41	14,866
	<u>\$97,999</u>				<u>\$3,078,130</u>
金融負債					
貨幣性項目					
美金	\$7,931	港幣		31.41	\$249,104
美金	5,236	人民幣		31.41	164,466
美金	559	丹麥幣		31.41	17,543
美金	3,889	越南幣		31.41	122,168
	<u>\$17,615</u>				<u>\$553,281</u>

註：匯率係每單位外幣兌換為新台幣之期末匯率。

本集團於2026及2025年1月1日至3月31日外幣兌換(損)益如下：

	2026年第1季	2025年第1季
已實現淨兌換(損失)利益	\$ (27,769)	\$ 30,751
未實現淨兌換利益(損失)	9,760	(6,053)
合計	<u>\$ (18,009)</u>	<u>\$ 24,698</u>

由於外幣交易及集團個體之功能性貨幣種類繁多，故無法按各重大影響之外幣別揭露兌換損益。

東科控股股份有限公司及子公司合併財務報表附註(續)
(金額除另有註明外，均以新台幣千元為單位)

2. 來自籌資活動之負債之調節

2026年第1季之負債之調節資訊：

	銀行借款	可轉換公司債	租賃負債	來自籌資活動 之負債總額
2026.1.1	\$35,078	\$-	\$256,215	\$291,293
現金流量	(18,865)	-	(22,064)	(40,929)
租賃負債利息支付數	-	-	(2,524)	(2,524)
非現金之變動(註)	-	-	(2,242)	(2,242)
匯率變動	-	-	6,101	6,101
2026.3.31	\$16,213	\$-	\$235,486	\$251,699

2025年第1季之負債之調節資訊：

	銀行借款	可轉換公司債	租賃負債	來自籌資活動 之負債總額
2025.1.1	\$-	\$17,654	\$146,836	\$164,490
現金流量	-	-	(18,436)	(18,436)
租賃負債利息支付數	-	-	(3,009)	(3,009)
非現金之變動(註)	-	94	8,703	8,797
匯率變動	-	-	1,486	1,486
2025.3.31	\$-	\$17,748	\$135,580	\$153,328

註：包含應付公司債攤銷數、應付公司債轉換成權益、以租賃方式取得資產及租賃負債財務成本等。

十三、部門資訊

營運部門報導

國際財務報導準則第8號規定，營運部門之辨識應依主要營運決策者定期評估用以決定如何分配資源予集團組成部分及評量其績效之內部報告為基礎。基於本集團專注於揚聲器系統及影音電子受委託製造及設計代工之產業特性，其營運模式主係由香港接單再委由大陸或越南孫公司生產，並無揚聲器系統、耳機及影音電子代工以外之其他部門分配集團資源或用以評量內部績效。

東科控股股份有限公司及子公司合併財務報表附註(續)
(金額除另有註明外，均以新台幣千元為單位)

本集團揚聲器系統、耳機及影音電子部門係透過統一管理之方式進行，本集團提供給營運決策者之財務管理資訊以單一營運部門合併之資訊為主，並以整個公司之角度分配資源及評量績效，未再區分揚聲器系統、耳機及影音電子部門之財務資訊。故此，本集團提供給營運決策者覆核之部門資訊，其衡量基礎與財務報告相同，亦即採單一營運部門報導。2026及2025年第1季應報導之部門收入與營運結果可參照2026年及2025年1月1日至3月31日之合併損益表。另本集團之產品別收入請參閱附註六.12(1)。

十四、附註揭露事項

1. 重大交易事項相關資訊

- (1) 資金貸與他人：附表一。
- (2) 為他人背書保證：附表二。
- (3) 期末持有之重大有價證券(不包含投資子公司、關聯企業及合資權益部分)：附表三。
- (4) 與關係人進、銷貨之金額達新臺幣1億元或實收資本額20%以上：附表四。
- (5) 應收關係人款項達新臺幣1億元或實收資本額20%以上：附表五。
- (6) 其他：母子公司間及各子公司間之業務關係及重大交易往來情形及金額：附表六。

2. 轉投資事業相關資訊

被投資公司資訊(不包含大陸被投資公司)：附表七。

3. 大陸投資資訊：

- (1) 大陸被投資公司名稱、主要營業項目、實收資本額、投資方式、資金匯出入情形、持股比例、投資損益、期末投資帳面金額、已匯回投資損益及赴大陸地區投資限額：附表八。

東科控股股份有限公司及子公司合併財務報表附註(續)
(金額除另有註明外，均以新台幣千元為單位)

- (2) 與大陸被投資公司直接或間接經由第三地區所發生下列之重大交易事項，及其價格、付款條件、未實現損益：附表八。
- A. 進貨金額及百分比與相關應付款項之期末餘額及百分比。
 - B. 銷貨金額及百分比與相關應收款項之期末餘額及百分比。
 - C. 財產交易金額及其所產生之損益數額。
 - D. 票據背書保證或提供擔保品之期末餘額及其目的。
 - E. 資金融通之最高餘額、期末餘額、利率區間及當期利息總額。
 - F. 其他對當期損益或財務狀況有重大影響之交易事項，如勞務之提供或收受等。

東科控股股份有限公司及子公司

資金貸與他人

西元2026年1月1日至3月31日

(金額除另予註明外，均以新台幣千元為單位)

附表一

編號	貸出資金之公司	貸與對象	往來項目	是否為關係人	本期最高餘額	期末餘額	實際動支金額	利率區間	資金貸與性質	業務往來金額	有短期融通資金必要之原因	提列備抵呆帳金額	擔保品		對個別對象資金貸與限額(註1)	資金貸與總限額(註1)	備註
													名稱	價值			
1	EAH	ScS	其他應收款-關係人	是	\$52,218	\$52,106	\$52,106	5%	短期融資	\$-	營運週轉	\$-	無	\$-	\$1,589,446	\$1,589,446	-
1	ETH	EAVN	其他應收款-關係人	是	67,074	67,074	67,074	-	短期融資	-	營運週轉	-	無	-	1,536,021	1,536,021	-

註1：EAH資金貸與母公司及直接或間接持有表決權股份百分之百之子公司者，貸與總額及個別貸與之金額不得超過其財務報告淨值100%。

ETH資金貸與上市主體母公司直接或間接持有表決權股份百分之百之子公司者，貸與總額及個別貸與之金額不得超過其財務報告淨值300%。

註2：依據本公司之資金貸與他人辦法規定，資金貸與他人之金額以最近一期經會計師查核簽證或核閱之財務報告淨值為準。

本公司2026年3月份所公告之資金貸與限額資訊與上列金額有所差異，係因EAH及ETH之2026年第1季財務報告尚未經過會計師核閱，故係以2025年度財務報告為依據並予以公告。

東科控股股份有限公司及子公司
 為他人背書保證
 西元2026年1月1日至3月31日
 (金額除另有註明者外，均以新台幣千元為單位)

附表二

編號	背書保證者 公司名稱	被背書保證對象		對單一企業背 書保證限額	本期最高背 書保證餘額	期末背書 保證餘額	實際動支 金額	背書保證以財產 設定擔保金額	累計背書保證金額 佔最近期財務報表 淨值之比率	背書保證 最高限額 (註2)	屬母公司 對子公司 背書保證	屬子公司 對母公司 背書保證	屬對 大陸地區 背書保證	備註
		公司名稱	關係 (註1)											
0	本公司	EAH	(2)	\$12,520,936	\$303,573	\$303,573	\$-	\$-	9.70%	\$12,520,936	Y	N	N	註2及3
0	本公司	ETH	(2)	12,520,936	1,054,515	1,054,515	-	-	33.69%	12,520,936	Y	N	N	註2及3
0	本公司	EAVN	(2)	12,520,936	191,730	191,730	-	-	6.13%	12,520,936	Y	N	N	註2及3

註1：背書保證與被背書保證對象之關係如下：

- (1)公司直接及間接持有表決權之股份超過50%之公司。
- (2)直接及間接對公司持有表決權之股份超過50%之公司。

註2：本公司背書保證之限額規定：

- (1)本公司對外背書保證總額及對單一企業背書保證之金額皆以不超過本公司合併財務報告淨值400%為限。
- (2)本公司及其子公司整體得為背書保證之總額及對單一企業背書保證之金額皆以不超過本公司合併財務報告淨值500%為限。

註3：依據本公司之背書保證辦法規定，背書保證之限額以最近一期經會計師查核簽證或核閱之財務報告淨值為準。

本公司2026年3月份所公告之背書保證限額資訊與上列金額有所差異，係因本公司2026年第1季財務報告尚未經會計師核閱，故係以2025年度財務報告為依據並予以公告。

東科控股股份有限公司及子公司

期末持有之重大有價證券

西元2026年3月31日

(金額除另予註明外，均以新台幣千元為單位)

附表三

持有之公司	有價證券種類	有價證券名稱	與有價證券 發行人之關係	帳列科目	期 末				備註
					股數或單位	帳面金額	持股比率	公允價值	
ETW	台灣上市股票	東科控股股份有限公司	母子公司	透過損益按公允價值衡量之金融資產－非流動	453,000	\$35,561	1%	\$35,561	註1
ETW	台灣非上市股票	翰廷精密科技股份有限公司	無	透過損益按公允價值衡量之金融資產－非流動	7,326,155	216,000	19%	216,000	-

註1：因屬子公司持有本公司（上市主體母公司）股票，故視同庫藏股票處理。

東科控股股份有限公司及子公司
與關係人進、銷貨之金額達新臺幣1億元或實收資本額20%以上
西元2026年1月1日至3月31日
(金額除另予註明外，均以新台幣千元為單位)

附表四

進(銷)貨之公司	交易對象名稱	關係	交易情形				交易條件與一般交易 不同之情形及原因		應收(付)票據、帳款		備註
			進(銷)貨	金額	佔總進(銷) 貨之比率	授信期間	單價	授信期間	餘額	佔總應收(付)票 據、帳款之比率	
EAH	EAVN	母子公司	進貨	\$847,562	77%	90天	\$-	-	\$(459,376)	(35%)	註1
ETH	EAHZ	兄弟公司	進貨	672,575	61%	90天	-	-	(829,779)	(72%)	註1
ETH	EAVN	兄弟公司	進貨	476,120	43%	90天	-	-	(121,238)	(10%)	註1
EAVN	EAH	母子公司	進貨	262,044	20%	90天	-	-	459,376	52%	註1
EAVN	ESZ	兄弟公司	進貨	413,538	32%	90天	-	-	(411,675)	(36%)	註1
EAHZ	ETH	兄弟公司	銷貨	(672,575)	(79%)	90天	-	-	829,779	89%	註1
EAH	EAVN	母子公司	銷貨	(262,044)	(22%)	90天	-	-	(459,376)	(35%)	註1
ESZ	EAVN	兄弟公司	銷貨	(413,538)	(100%)	90天	-	-	411,675	100%	註1
EAVN	EAH	母子公司	銷貨	(847,562)	(63%)	90天	-	-	459,376	52%	註1
EAVN	ETH	兄弟公司	銷貨	(476,120)	(35%)	90天	-	-	121,238	13%	註1

註1：係屬集團內之交易，業於合併財務報告內沖銷。

東科控股股份有限公司及子公司
 應收關係人款項達新臺幣1億元或實收資本額20%以上
 西元2026年3月31日
 (金額除另有註明者外，均以新台幣千元為單位)

附表五

帳列應收款項 之公司	交易對象名稱	關係	應收關係人 款項餘額	週轉率	逾期應收關係人款項		應收關係人款項 期後收回金額	提列備抵 呆帳金額
					金額	處理方式		
EAHZ	ETH	兄弟公司	\$829,779	2.97	\$-	-	\$829,779	\$-
ESZ	EAVN	兄弟公司	411,675	4.93	-	-	-	-
EAVN	EAH	母子公司	459,376	8.72	-	-	196,808	-
EAVN	ETH	兄弟公司	121,238	8.63	-	-	102,372	-

東科控股股份有限公司及子公司
 母公司與子公司及各子公司間之業務關係及重大交易往來情形及金額
 西元2026年1月1日至3月31日
 (金額除另予註明者外，均以新台幣千元為單位)

附表六

編號 (註1)	交易人名稱	交易往來對象	與交易人之關係 (註2)	交易往來情形			佔合併總營收或 總資產之比率 (註3)
				科目	金額	交易條件	
0	EASTECH	EAH	1、2	其他收入	\$596,724	股利收入	26%
0	EASTECH	EAH	1、2	其他應收付帳款	602,661	應收付股利及代收代付款	9%
1	EAH	EAHZ	1、2	其他收入	62,919	股利收入	3%
1	EAH	ScS	1、2	其他應收付帳款	52,106	短期資金融通	1%
1	EAH	EAVN	1、2	銷貨收入、進貨	262,044	依公司移轉訂價政策	11%
1	EAH	EAHZ	1、2	應收付帳款	59,719	月結90天	1%
2	EAVN	EAH	1、2	銷貨收入、進貨	847,562	依公司移轉訂價政策	36%
2	EAVN	ETH	3	銷貨收入、進貨	476,120	依公司移轉訂價政策	20%
2	EAVN	ETH	3	應收付帳款	121,238	月結90天	3%
2	EAVN	EAH	1、2	應收付帳款	459,376	月結90天	7%
3	EAHZ	EAH	1、2	銷貨收入、進貨	30,671	依公司移轉訂價政策	1%
3	EAHZ	ETH	3	銷貨收入、進貨	672,575	依公司移轉訂價政策	29%
3	EAHZ	ETH	3	應收付帳款	829,779	月結90天	12%
4	ESZ	EAVN	3	銷貨收入、進貨	413,538	依公司移轉訂價政策	18%
4	ESZ	EAVN	3	應收付帳款	411,675	月結90天	6%
5	ETW	ETH	3	其他收入、管理費用	12,300	月結90天	1%
6	ETH	EAVN	3	其他應收付帳款	67,074	短期資金融通	1%
6	ETH	ScS	3	銷貨收入、進貨	34,357	依公司移轉訂價政策	1%
6	ETH	ScS	3	應收付帳款	72,849	月結90天	1%

註1：母公司及子公司相互間之業務往來資訊應分別於編號欄註明，編號之填寫方法如下：

(1) 母公司填0。

(2) 子公司依序編號如下：

EAH為1；EAVN為2；EAHZ為3；ESZ為4；ETW為5；ETH為6。

註2：與交易人之關係有以下三種：

(1) 母公司對子公司。

(2) 子公司對母公司。

(3) 子公司對子公司。

註3：交易往來金額佔合併總營收或總資產比率之計算，若屬資產負債項目者，以期末餘額佔合併總資產之方式計算；若屬損益項目者，以期中累積金額佔合併總營收之方式計算。

東科控股股份有限公司及子公司
 被投資公司名稱、所在地區等相關資訊
 西元2026年1月1日至3月31日
 (金額除另有註明者外，均以新台幣千元為單位)

附表七

投資公司名稱	被投資公司名稱 (註1、2)	所在地區	主要營業項目	原始投資金額		期末持有			被投資公司 本期損益	本期認列之 投資損益 (註1)	備註
				本期期末	去年年底	股數	比率	帳面金額(註1)			
本公司	EAH	香港	揚聲器系統及耳機之銷售	\$1,341,546	\$1,341,546	80,000,000	100%	\$1,341,546	\$126,970	\$-	
EAH	ScS	丹麥	高階喇叭單體之研發、生產及銷售	250,489	250,489	1,600,000	100%	131,611	(6,053)	-	
EAH	ESG	新加坡	系統架構／新產品概念／創新產品及聲學技術之研發	1,056	1,056	50,000	100%	1,056	1,757	-	
EAH	EAVN	越南	喇叭單體、藍牙揚聲器及耳機之生產、組裝及銷售	238,206	238,206	-	100%	238,206	17,478	-	
EAH	ETW	台灣	新技術研發及產品設計開發	150,000	150,000	15,000,000	100%	120,000	(10,642)	-	
EAH	ETH	香港	智慧型揚聲器、影音電子家庭娛樂系統及耳機之銷售	201,653	201,653	115,000,000	100%	201,653	33,520	-	

註1：依據國際會計準則第27號第10段：對投資子公司、聯合控制個體或關聯企業之會計處理方法係按投資成本減累計減損入帳；另子公司分配現金股利時，作為股利收入入帳。

註2：大陸被投資公司相關資訊請參閱附表八。

東科控股股份有限公司及子公司
大陸投資資訊－基本資訊
西元2026年1月1日至3月31日
(金額除另予註明外，均以新台幣千元為單位)

附表八

1.大陸被投資公司名稱、主要營業項目、實收資本額、投資方式、資金匯出入、持股比例、投資損益、投資帳面價值及匯回投資損益情形：

大陸被投資公司名稱	主要營業項目	實收資本額 (註1)	投資方式 (註2)	本期期初自 台灣匯出累 積投資金額	本期匯出或收回 投資金額		本期期末自 台灣匯出累 積投資金額	被投資公司 本期損益	本公司直接 或間接投資 之持股比例	本期認列 投資損益 (註3)	期末投資 帳面價值 (註3)	截至本期止 已匯回台灣 之投資收益	備註
					匯出	收回							
EAHZ	生產、組裝和銷售揚聲器系統及配件、耳機、智慧型揚聲器及影音電子家庭娛樂系統	美金19,303千元	(3)	\$-	\$-	\$-	\$-	\$8,817	100%	\$-	\$560,860	\$-	-
ESZ	音響配件、機器設備等進出口貿易	人民幣2,000千元	(2)	-	-	-	-	(9,874)	100%	-	-	-	-
EASZ	新技術研發及產品設計開發	人民幣6,000千元	(2)	-	-	-	-	(469)	100%	-	-	-	註4

2.赴大陸地區投資限額：

本期期末累計自台灣匯出 赴大陸地區投資金額	經濟部投審會核准投資金額	依經濟部投審會規定赴大陸地 區投資限額
不適用(註2)	不適用(註2)	不適用(註2)

3.與大陸被投資公司直接或間接經由第三地區事業所發生之重大交易事項(包含進銷貨、財產交易及勞務提供及收受等)：詳附表六。

4.與大陸被投資公司直接與間接經由第三地區事業提供票據背書保證或提供擔保品情形：附表二。

5.與大陸被投資公司直接與間接經由第三地區提供資金融通情形：附表一。

註1：係指註冊資本額。

註2：投資方式區分為下列三種，標示種類別即可：

- (1)直接赴大陸地區從事投資。
- (2)透過香港子公司再投資大陸。
- (3)其他方式(本公司設立於開曼群島，屬外國企業回台上市，大陸公司係本公司回台上市前便已投資成立，故主要投資資金來源非來自台灣。)

註3：本期認列投資損益欄中：

- (1)若屬籌備中，尚無投資損益者，應予註明。
- (2)投資損益認列基礎分為下列三種，應予註明。
 - A.經與中華民國會計師事務所所有合作關係之國際性會計師事務所查核簽證之財務報告。
 - B.經台灣母公司簽證會計師查核簽證之財務報告。
 - C.其他。(本公司對投資大陸孫公司之會計處理係依據國際會計準則第27號第10段：對投資子公司、聯合控制個體或關聯企業之會計處理方法係按投資成本減累計減損入帳；另孫公司分配現金股利時，作為股利收入入帳，無須認列投資損益。)

註4：EASZ於2026年3月2日成立，設立資本額為人民幣6,000千元，資本已於2026年4月收訖。